

FEDERACION COLOMBIANA DE ACUICULTORES FEDEACUA

Estados Financieros Individuales

Al 31 de diciembre de 2022 y 2021

CONTENIDO

Estado de Situación Financiera Clasificado

Estado de Resultados Integral

Estado de Flujo de Efectivo

Estado de Cambios en el Patrimonio

Notas a los Estados Financieros

\$ - Pesos colombianos

**FEDERACION COLOMBIANA DE ACUICULTORES DE COLOMBIA "FEDEACUA"**  
**NIT 830.052.020-1**  
**ESTADO DE LA SITUACION FINANCIERA**  
**A 31 de diciembre de 2022-2021**  
**( Cifras en pesos colombianos)**




	Nota	2022	2021	Variación %
<b>ACTIVO</b>				
<b>ACTIVOS CORRIENTES:</b>				
<b>EFFECTIVO Y EQUIVALENTES DE EFFECTIVO</b>				
Caja		\$ 300.000	\$ 300.000	0,00%
Bancos		\$ 134.674.379	\$ 28.183.049	377,86%
<b>TOTAL EFFECTIVO Y EQUIVALENTES DE EFFECTIVO</b>	<b>3</b>	<b>\$ 134.974.379</b>	<b>\$ 28.483.049</b>	<b>373,88%</b>
<b>DEUDORES Y OTRAS CUENTAS POR COBRAR</b>				
Cientes		\$ 100.545.745	\$ 167.415.996	
<b>TOTAL DEUDORES Y OTRAS CUENTAS POR COBRAR</b>	<b>4</b>	<b>\$ 100.545.745</b>	<b>\$ 167.415.996</b>	<b>-39,94%</b>
<b>OTROS ACTIVOS NO FINANCIEROS</b>				
Anticipos y Avances		\$ 10.534.222	\$ 11.550.489	
<b>TOTAL OTROS ACTIVOS NO FINANCIEROS</b>	<b>5</b>	<b>\$ 10.534.222</b>	<b>\$ 11.550.489</b>	<b>-8,80%</b>
<b>TOTAL ACTIVO CORRIENTE</b>		<b>\$ 246.054.345</b>	<b>\$ 207.449.534</b>	<b>18,61%</b>
<b>ACTIVO NO CORRIENTE</b>				
<b>OTROS ACTIVOS DE USO RESTRINGIDO</b>				
Efectivo de uso restringido		\$ 247.383.672	\$ -	
<b>TOTAL OTROS ACTIVOS DE USO RESTRINGIDO</b>	<b>6</b>	<b>\$ 247.383.672</b>	<b>\$ -</b>	<b>0,00%</b>
<b>PROPIEDAD PLANTA Y EQUIPO</b>				
Equipo de oficina		\$ 6.521.900	\$ 9.429.426	-30,83%
Equipo de computación y comunicación		\$ 1.716.257	\$ 49.892.744	-96,56%
Equipo de laboratorio		\$ 2.345.777	\$ 39.806.510	-94,11%
Depreciación acumulada		\$ (1.357.997)	\$ (81.882.774)	-98,34%
<b>TOTAL PROPIEDAD PLANTA Y EQUIPO</b>	<b>7</b>	<b>\$ 9.225.937</b>	<b>\$ 17.245.906</b>	<b>-46,50%</b>
<b>INTANGIBLES DIFERENTES A LA PLUSVALIA</b>				
Software		\$ 82.898.000	\$ 82.898.000	0,00%
Depreciación acumulada		\$ (45.593.900)	\$ (37.304.260)	22,22%
<b>TOTAL INTANGIBLES DIFERENTES A LA PLUSVALIA</b>	<b>8</b>	<b>\$ 37.304.100</b>	<b>\$ 45.593.740</b>	<b>-18,18%</b>
<b>TOTAL ACTIVO NO CORRIENTE</b>		<b>\$ 293.913.709</b>	<b>\$ 62.839.646</b>	<b>367,72%</b>
<b>TOTAL ACTIVO</b>		<b>\$ 539.968.054</b>	<b>\$ 270.289.180</b>	<b>99,77%</b>

Las notas adjuntas forman parte integral de estos estados financieros

  
**CESAR AUGUSTO PINZON VARGAS**  
 Representante Legal  
 (Ver certificación adjunta)

  
**FABIAN ALBERTO SANCHEZ GUTIERREZ**  
 Contador Público  
 Tarjeta profesional No. 236713-T

  
**SANDRA MILENA ACEVEDO LEON**  
 Revisor Fiscal delegado por SMA Auditoria y  
 Consultoria SAS.  
 Tarjeta profesional No.  
 141605-T  
 (Ver mi dictamen adjunto)

**FEDERACION COLOMBIANA DE ACUICULTORES DE COLOMBIA "FEDEACUA"**  
**NIT 830.052.020-1**  
**ESTADO DE LA SITUACION FINANCIERA**  
**A 31 de diciembre de 2022-2021**  
**( Cifras en pesos colombianos )**




	Nota	2022	2021	<u>Variación %</u>
<b>PASIVOS Y PATRIMONIO NETO</b>				
<b>PASIVOS CORRIENTES</b>				
<b>OBLIGACIONES FINANCIERAS</b>				
Tarjetas de Crédito		\$ 1.795.421	4.462.955	
Préstamo Banco de Occidente		\$ 31.111.111	-	
<b>TOTAL OBLIGACIONES FINANCIERAS</b>	<b>9</b>	<b>\$ 32.906.532</b>	<b>\$ 4.462.955</b>	<b>637,33%</b>
<b>ACREEDORES Y OTRAS CUENTAS POR PAGAR</b>				
Proveedores	10	\$ 1.735.698	16.138.765	
<b>TOTAL ACREEDORES Y OTRAS CUENTAS POR PAGAR</b>		<b>\$ 1.735.698</b>	<b>\$ 16.138.765</b>	<b>-89,25%</b>
<b>IMPUESTOS POR PAGAR</b>				
Retenciones por pagar		\$ 376.600	\$ 959.409	
ICA por pagar		\$ 769.097	\$ 698.313	
<b>TOTAL IMPUESTOS POR PAGAR</b>	<b>11</b>	<b>\$ 1.145.697</b>	<b>\$ 1.657.722</b>	<b>-30,89%</b>
<b>BENEFICIOS A EMPLEADOS</b>				
Prestaciones sociales		\$ 27.588.796	\$ 22.375.656	
Retenciones y aportes laborales		\$ 6.131.400	\$ 5.291.700	
<b>TOTAL BENEFICIOS A EMPLEADOS</b>	<b>12</b>	<b>\$ 33.720.196</b>	<b>\$ 27.667.356</b>	<b>21,88%</b>
<b>OTROS PASIVOS NO FINANCIEROS</b>				
Anticipos y avances recibidos		\$ 288.524	\$ 6.609	
<b>TOTAL OTROS PASIVOS NO FINANCIEROS</b>	<b>13</b>	<b>\$ 288.524</b>	<b>\$ 6.609</b>	<b>4265,62%</b>
<b>TOTAL PASIVO CORRIENTE</b>		<b>\$ 69.796.647</b>	<b>\$ 49.933.407</b>	<b>39,78%</b>
<b>Pasivos de uso restringido</b>				
Cuentas por pagar		\$ 40.383.672	\$ -	
Ejecucion pendiente proyectos		\$ 207.000.000	\$ -	
<b>TOTAL PROVISIONES</b>	<b>14</b>	<b>\$ 247.383.672</b>	<b>\$ -</b>	<b>0,00%</b>
<b>TOTAL PASIVO NO CORRIENTE</b>		<b>\$ 247.383.672</b>	<b>\$ -</b>	<b>0,00%</b>
<b>TOTAL PASIVO</b>		<b>\$ 317.180.318</b>	<b>\$ 49.933.407</b>	<b>535,21%</b>
<b>PATRIMONIO</b>				
Fondo Social		\$ 29.740.445	\$ 29.740.445	0,00%
Excedentes acumulados		\$ 190.615.328	\$ 184.122.535	3,53%
Excedentes invertidos		\$ (6.492.793)	\$ -	0,00%
Resultado del Ejercicio (Excedente)		\$ 8.924.756	\$ 6.492.793	37,46%
<b>TOTAL PATRIMONIO</b>	<b>15</b>	<b>\$ 222.787.736</b>	<b>\$ 220.355.773</b>	<b>1,10%</b>
<b>TOTAL PASIVO Y PATRIMONIO</b>		<b>\$ 539.968.054</b>	<b>\$ 270.289.180</b>	<b>99,77%</b>

Las notas adjuntas forman parte integral de estos estados financieros

  
**CESAR AUGUSTO PINZON VARGAS**  
 Representante Legal  
 (Ver certificación adjunta)

  
**FABIAN ALBERTO SANCHEZ GUTIERREZ**  
 Contador Público  
 Tarjeta profesional No. 236713-T

  
**SANDRA MILENA ACEVEDO LEON**  
 Revisor Fiscal delegado por SMA Auditoria  
 y Consultoria SAS.  
 Tarjeta profesional No.  
 141605-T  
 (Ver mi dictamen adjunto)

FEDERACION COLOMBIANA DE ACUICULTORES DE COLOMBIA "FEDEACUA"

NIT 830.052.020-1

ESTADO DE RESULTADOS INTEGRAL


01 de enero al 31 de diciembre de 2022-2021


( Cifras en pesos colombianos)




	Nota	2022	2021	Variación %
<b>INGRESOS DE ACTIVIDADES ORDINARIAS</b>				
Cuotas de Sostenimiento	\$	415.220.597	\$ 337.332.250	23,09%
Apoyo consultoria	\$	33.025.000	\$ -	100,00%
Proyecto Ovas	\$	25.433.276	\$ -	100,00%
Revista ACUICULTORES	\$	15.585.000	\$ -	100,00%
Ferías Empresariales	\$	65.918.500	\$ 46.673.983	41,23%
Cursos Bap	\$	9.970.000	\$ -	100,00%
Actividades Asesoría	\$	-	\$ 156.041.571	100,00%
Gastos Admon Cert. Grupal	\$	31.400.000	\$ 46.300.000	-32,18%
BAP RECUPERACION	\$	46.096.656	\$ -	100,00%
<b>DEVOLUCION FACTURACION</b>	\$	(32.104.188)	\$ (19.036.012)	68,65%
<b>TOTAL INGRESOS DE ACTIVIDADES ORDINARIAS</b>	16 \$	610.544.841	\$ 567.311.792	7,62%
<b>GASTOS Y COSTOS DE ACTIVIDADES ORDINARIAS</b>				
De personal	\$	260.163.805	\$ 247.716.817	5,02%
Honorarios	\$	75.987.562	\$ 108.407.381	-29,91%
Arrendamientos	\$	8.499.009	\$ 14.179.749	-40,06%
Afiliaciones	\$	13.450.265	\$ 11.402.312	17,96%
Seguros	\$	1.952.401	\$ 1.083.769	80,15%
Servicios	\$	28.638.477	\$ 32.111.828	-10,82%
Legales	\$	2.864.188	\$ 2.565.050	11,66%
De viaje	\$	74.858.704	\$ 18.740.134	299,46%
Depreciaciones	\$	11.687.960	\$ 18.722.833	-37,57%
Amortizaciones	\$	8.289.640	\$ 8.289.840	0,00%
Provisiones Cartera	\$	15.781.576	\$ 7.321.304	115,56%
Gastos Actividades Fedeaqua	\$	51.677.309	\$ 53.169.633	-2,81%
Diversos	\$	38.219.140	\$ 28.398.001	34,58%
<b>TOTAL GASTOS Y COSTOS DE ACTIVIDADES ORDINARIAS</b>	17	592.070.036	552.108.651	7,24%
<b>GANANCIA (PÉRDIDA) EN LA ACTIVIDAD ORDINARIA</b>	\$	18.474.805	\$ 15.203.141	21,52%
<b>OTROS INGRESOS</b>				
Financieros	\$	1.915.627	\$ -	100,00%
Recuperaciones de cartera	\$	4.364.608	\$ -	100,00%
Diversos	\$	1.600.148	\$ 1.500.000	6,68%
Reintegro de otros costos y gastos	\$	1.108.991	\$ 394.350	181,22%
Otros	\$	441.750	\$ 561.358	-21,31%
<b>TOTAL OTROS INGRESOS</b>	18 \$	9.431.124	\$ 2.455.708	284,05%
<b>OTROS EGRESOS</b>				
Gastos financieros	\$	14.324.752	\$ 7.959.116	79,98%
Otros gastos	\$	4.656.421	\$ 3.206.940	45,20%
<b>TOTAL OTROS EGRESOS</b>	19 \$	18.981.173	\$ 11.166.056	69,99%
<b>EXCEDENTE DEL EJERCICIO</b>	\$	8.924.756	\$ 6.492.793	37,46%

Las notas adjuntas forman parte integral de estos estados financieros

  
**CESAR AUGUSTO PINZÓN VARGAS**  
 Representante Legal  
 (Ver certificación adjunta)

  
**FABIAN ALBERTO SANCHEZ GUTIÉRREZ**  
 Contador Público  
 Tarjeta profesional No. 236713-T

  
**SANDRA MILENA ACEVEDO LEÓN**  
 Revisor Fiscal delegado por SMA  
 Auditoría y Consultoría SAS  
 Tarjeta profesional No. 141605-T  
 (Ver mi dictamen adjunto)



## FEDERACION COLOMBIANA DE ACUICULTORES DE COLOMBIA "FEDEACUA"

NIT 830.052.020-1

## ESTADO DE FLUJOS DE EFECTIVO

A 31 DICIEMBRE DE 2022 Y 2021


(Cifras en pesos Colombianos)

	2022	2021
FLUJO DE EFECTIVO PROCEDENTE DE ACTIVIDADES DE OPERACIÓN:		
Resultado del año	\$ 8.924.756	\$ 6.492.793
Ajustes a conciliar la pérdida con el efectivo provisto por las actividades de operación:		
Depreciación	\$ 11.687.960	\$ 17.913.967
Pérdida en venta de Activos Fijos	\$ 2.345.777	\$ 808.866
Amortizaciones	\$ 8.289.640	\$ 8.289.840
Otros	-\$ 5.054.768	\$ -
Deterioro de cartera	\$ 15.781.576	\$ 7.321.304
<b>Total</b>	<b>\$ 41.974.941</b>	<b>\$ 40.826.770</b>
Disminuciones (aumentos) de activos y pasivos que afectan el flujo de efectivo:		
Deudores y otras cuentas por cobrar	\$ 51.088.675	-\$ 96.416.888
Otros activos no financieros	\$ 1.016.267	\$ 1.072.121
Activos de uso restringido	-\$ 247.383.672	\$ -
Acreedores comerciales y otras cuentas por pagar	-\$ 14.403.067	\$ 14.927.369
Impuestos por pagar	-\$ 512.025	\$ 192.038
Beneficios a empleados	\$ 6.052.840	\$ 13.159.798
Anticipos y avances	\$ 281.915	-\$ 12.391
Pasivos de uso restringido	\$ 247.383.672	-\$ 7.685.500
<b>Flujo neto de efectivo (utilizados en) procedente de actividades de la operaci</b>	<b>\$ 85.499.546</b>	<b>-\$ 33.936.683</b>
FLUJO DE EFECTIVO PROCEDENTE DE ACTIVIDADES DE FINANCIAMIENTO:		
Tarjetas de crédito	-\$ 2.667.534	\$ -
Obtención obligaciones financieras, neto	\$ 40.000.000	0
Pago de obligaciones financieras, neto	-\$ 8.888.889	-\$ 2.195.099
<b>Flujo neto de efectivo (utilizado en) actividades de financiamiento</b>	<b>\$ 28.443.577</b>	<b>-\$ 2.195.099</b>
FLUJO DE EFECTIVO ORIGINADO PROCEDENTE DE ACTIVIDADES DE INVERSIÓN:		
Adquisición de propiedad, planta y equipos, neto	-\$ 2.559.000	-\$ 4.262.900
Venta propiedad, planta y equipos, neto	\$ 1.600.000	\$ 1.500.000
Excedentes reinvertidos	-\$ 6.492.793	\$ -
<b>Flujo neto de efectivo (utilizado en) actividades de inversión</b>	<b>-\$ 7.451.793</b>	<b>-\$ 2.762.900</b>
INCREMENTO NETO EN EFECTIVO Y EQUIVALENTES AL EFECTIVO	\$ 106.491.330	-\$ 38.894.682
EFECTIVO Y EQUIVALENTE AL EFECTIVO, AL PRINCIPIO DEL AÑO	\$ 28.483.049	\$ 67.377.731
EFECTIVO Y EQUIVALENTE AL EFECTIVO, AL FINAL DEL AÑO	\$ 134.974.379	\$ 28.483.049

Las notas adjuntas forman parte integral de estos estados financieros

  
**CESAR AUGUSTO PINZON VARGAS**  
Representante Legal  
(Ver certificación adjunta)

  
**FABIAN ALBERTO SANCHEZ GUTIERREZ**  
Contador Público  
Tarjeta profesional No. 236713-T

  
**SANDRA MILENA ACEVEDO LEON**  
Revisor Fiscal delegado por SMA Auditoria y  
Consultoría SAS  
Tarjeta profesional No. 141605-T  
(Ver mi dictamen adjunto)



**FEDERACION COLOMBIANA DE ACUICULTORES DE COLOMBIA "FEDEACUA"**

**NIT 830.052.020-1**


**ESTADOS DE CAMBIOS EN EL PATRIMONIO**

**A 31 de diciembre de 2022-2021**


**( Cifras en pesos colombianos)**

	Capital emitido	Excedente del Ejercicio	Ganancias acumuladas	Total
SALDOS AL 1 DE ENERO DE 2021	\$ 29.740.445	\$	\$ 184.122.535	\$ 213.862.980
Distribución de excedentes				
Traslado del resultado del ejercicio				
Otro resultado integral del año				
Excedente del año	\$ -	\$ 6.492.793	\$ -	\$ 6.492.793
SALDOS AL 31 DE DICIEMBRE DE 2021	\$ 29.740.445	\$ 6.492.793	\$ 184.122.535	\$ 220.355.773
Distribución de excedentes			\$ (6.492.793)	\$ (6.492.793)
Traslado del resultado del ejercicio		\$ (6.493.793)	\$ 6.493.793	\$ -
Otro resultado integral del año				
Excedente del año	\$ -	\$ 8.924.756	\$ -	\$ 8.924.756
SALDOS AL 31 DE DICIEMBRE DE 2022	\$ 29.740.445	\$ 8.923.756	\$ 184.123.535	\$ 222.787.736

Las notas adjuntas son parte integral de los estados financieros.

  
**CESAR AUGUSTO PINZON VARGAS**  
 Representante Legal  
 (Ver certificación adjunta)

  
**FABIAN ALBERTO SANCHEZ GUTIERREZ**  
 Contador Público  
 Tarjeta profesional No. 236713-T

  
**SANDRA MILENA ACEVEDO LEÓN**  
 Revisor Fiscal delegado por SMA Auditoria y  
 Consultoría SAS.  
 Tarjeta profesional No 141605 -T  
 (Ver mi dictamen adjunto)

## NOTA 1 - INFORMACIÓN CORPORATIVA

LA FEDERACION COLOMBIANA DE ACUICULTORES "FEDEACUA". Es una entidad de carácter gremial nacional, integrada por capítulos regionales que representan a los productores de la piscicultura continental del país. Fue constituida por acta del 21 de septiembre de 1998 otorgada en Asamblea Constitutiva, la cual se constituyó como persona Jurídica sin ánimo de lucro. Con patrimonio independiente, regida por las normas del derecho privado y vigilada por el Ministerio de Agricultura y Desarrollo Rural.

El 24 de noviembre de 2005 con el Acta No. 001 de Asamblea General Extraordinaria cambio su domicilio de Villavicencio a Neiva y el 10 de noviembre de 2011 con el Acta No. 007 de Asamblea General Extraordinaria realizó cambio de domicilio de Neiva a Bogotá y reforma parcial de los Estatutos.

El domicilio principal está ubicado en el Cl 99 # 10 57 en la ciudad de Bogotá.

La Federación Colombiana de Acuicultores es una persona jurídica de derecho privado, sin ánimo de lucro, con autonomía administrativa y financiera que se rige por el Código del Comercio y las leyes civiles colombianas.

"FEDEACUA" ha designado como organismos de Administración y Control los siguientes:

- 1- Asamblea General de Asociados
- 2- Revisoría Fiscal
- 3- Director Ejecutivo
- 4- Junta Directiva
- 5- Capítulos Regionales

La Entidad no se halla disuelta y su duración es indefinida.

## NOTA 2 - CRITERIOS CONTABLES (Secciones 3 y 10)

Base de preparación y medición de los Estados Financieros

### 1. Declaración de cumplimiento

Los presentes Estados Financieros han sido preparados de acuerdo con las Normas Internacionales de Información Financiera para PYMES - Secciones, adoptados por el International Accounting Standards Board (IASB) y representan la adopción integral, explícita y sin reservas de la referida norma.

Los Estados Financieros han sido confeccionados de acuerdo a la Norma Internacional de Contabilidad para PYMES - Secciones.

Los Estados Financieros reflejan fielmente la situación financiera comparativa de FEDEACUA al 31 de diciembre de 2022 y 31 de diciembre de 2021 y los resultados de las operaciones, por el ejercicio terminado al 31 de diciembre de 2022.

Los Estados, de Situación Financiera Clasificado al 31 de diciembre de 2022, 31 de diciembre de 2021 de Resultados Integrales, que se incluyen en el presente para efectos comparativos, también han sido preparados de acuerdo a las NIIF para PYMES (secciones) siendo los principios y criterios contables aplicados consistentes con los utilizados la adopción al 1 de enero de 2015.

## **2. Modelo de presentación de estados financieros**

FEDEACUA cumple con emitir los siguientes Estados Financieros a corte de cada periodo al 31 de diciembre de cada año:

- Estado de Situación Financiera Clasificado
- Estado de Resultados Integral
- Estado de Cambios en el Patrimonio Neto
- Estado de Flujos de Efectivo Indirecto
- Notas a los Estados Financieros

## **3. Moneda funcional y de presentación**

Los Estados Financieros son preparados en su moneda funcional que es el Peso Colombiano.

Bajo NIIF para PYMES la determinación de la moneda funcional se basa en el entorno económico principal en el que opera una entidad, normalmente es aquel en el que ésta genera y gasta el efectivo. FEDEACUA con base en los factores indicados en la sección 30 ha determinado que su moneda funcional es el Peso Colombiano.

## **4. Efectivo y efectivo equivalente**

El Efectivo y Efectivo Equivalente reconocido en los Estados Financieros comprende los saldos bancarios y depósitos a plazo cuya principal característica es su liquidez con vencimiento de tres meses o menos. Estas partidas se registran a costo histórico más intereses devengados.



## 5. Otros activos financieros corrientes

Activos financieros a valor razonable con cambios en resultados

Estos activos se valorizan a valor razonable, y la variación de éstos se registra en el Estado de Resultados por Función según sea un aumento de valor (utilidad) o como una disminución de valor (pérdida).

## 6. Otros activos financieros no corrientes

Son aquellos activos que por el hecho de ser diferibles y/o amortizados en el tiempo, como son los gastos anticipados (seguros) se reconocen en este rubro.

## 7. Deudores comerciales y cuentas por cobrar corrientes

Corresponde a aquellos activos financieros con pagos fijos y determinables que no tienen cotización en el mercado activo. Las cuentas de Deudores Comerciales y Otras Cuentas por Cobrar son valorizadas a costo amortizado, lo cual, es igual al valor de la factura, registrando el correspondiente ajuste en caso de existir evidencia objetiva de riesgo de pago por parte del cliente (deterioro). El cálculo del costo amortizado no presenta diferencias con respecto al monto facturado debido a que la transacción no tiene costos significativos asociados.

## 8. Otros activos y pasivos financieros corrientes

FEDEACUA reconoce como instrumentos financieros cualquier contrato que dé lugar a un activo financiero en una entidad y a un pasivo o un instrumento de patrimonio en otra entidad.

Los Activos Financieros de FEDEACUA están presentadas en:

Cuentas por cobrar asociados: Corresponde a los servicios facturados por cuotas de sostenimiento, provenientes del desarrollo de la actividad económica y se conforma.

- A corto plazo nacional 60 días.
- A largo plazo nacional mayor a 61 días.

Cuentas por Cobrar a Empleados: Obligaciones adquiridas por el personal de la empresa a corto plazo dentro de 60 días, descontables por nómina.

Deudores Varios Obligaciones adquiridas por terceros que no se encuentran clasificadas dentro de los anteriores grupos y se conforma A corto plazo 60 días y largo plazo mayor a 61 días.

Los Pasivos Financieros de FEDEACUA están representados en Obligaciones Financieras Créditos otorgados para la financiación de FEDEACUA y se conforma.

- A corto plazo entre los 360 días.
- A largo plazo más de 360 días.

Ingresos recibidos para terceros: se conforma por pasivos de recursos recibidos del Estado y/o Entidades Privadas derivados de convenios otorgados a Fedeacua.

- A corto plazo entre 0 a 30 días.
- A largo plazo más de 121 días.

### 9. Provisiones por beneficios a los empleados

El pasivo reconocido en el estado de situación financiera representa el valor corriente de la obligación el beneficio.

### 10. Propiedades, planta y equipo

Las Propiedades, Planta y Equipo son medidos al costo de adquisición, menos depreciación acumulada y pérdida por deterioro cuando esta última corresponda.

Los costos en que se incurre por mantenimientos mayores, son reconocidos como Propiedades, Planta y Equipo cuando éstos cumplen con los requisitos definidos en la sección 17. Estos activos son amortizados con cargo a resultados, en el período restante hasta, la próxima mantención mayor programada.

En el momento de enajenación de un bien, cualquier reserva existente reconocida con anterioridad es registrada como parte del costo de venta de dicho bien.

La Entidad no ha determinado valores residuales a bienes de Propiedades, Planta y Equipo ya que no es posible obtener una estimación confiable de este valor al final de su vida útil.

Los bienes clasificados en Propiedades, Planta y Equipo se deprecian en forma lineal, a lo largo de su vida útil, la que se expresa en años. Las estimaciones de vidas útiles son revisadas al menos anualmente. A continuación, se presenta una descripción de las estimaciones de vida útil para los rubros de Propiedades, Planta y Equipos

		Vida Mínima	Vida Máxima
Maquinaria y Equipo	Años	10	10
Equipo de cómputo y comunicaciones	Años	3	5
Muebles y enseres	Años	10	10

## 11. Deterioro

### a) Activos financieros

La Entidad evaluará permanentemente y en especial en cada fecha de cierre, la existencia de evidencia objetiva de que un activo financiero o un grupo de activos financieros pudieran estar deteriorados. Para ello la Entidad revisará la existencia de hechos que, posteriores al reconocimiento inicial del activo, impacten en forma negativa sobre los flujos estimados del activo financiero o grupo de activos financieros analizados.

### b) Deudores comerciales y otras cuentas por cobrar

La Compañía evalúa permanentemente y en cada fecha de estado de situación financiera, si sus Deudores Comerciales y otras Cuentas por Cobrar presentan indicios de deterioro.

El deterioro se aplica a aquellas facturas o cuentas por cobrar que definitivamente no serán recuperadas, esto mediante evidencia concreta y objetiva.

### c) Deterioro de activos no financieros

En cada fecha de reporte, FEDEACUA evalúa si existen indicadores de que un activo podría estar deteriorado. Si tales indicadores existen, o cuando se presente un requerimiento anual de pruebas de deterioro de un activo, la Entidad realiza una estimación del monto recuperable del activo.

El monto recuperable de un activo, es el monto mayor entre el valor razonable de un activo o unidad generadora de efectivo menos los costos de venta y su valor en uso.

Cuando el valor libro de un activo excede su monto recuperable, el activo es considerado deteriorado y es disminuido hasta su monto recuperable.

De existir pérdidas integrales de deterioro de operaciones continuas, ellas deben ser reconocidas en el Estado de Resultados en las categorías de gastos, consistentes con la función del activo deteriorado.

## 12. Cuentas por pagar comerciales y otras cuentas por pagar

Las Cuentas por pagar comerciales y otras cuentas por pagar se registran a su valor nominal. Se incluyen dentro del ítem otras cuentas por pagar honorarios, arrendamientos, servicios entre otros recibir.

### 13. Provisiones

Las provisiones corresponden a pasivos en los que existe incertidumbre acerca de su cuantía o vencimiento. Se debe reconocer una provisión cuando, y sólo cuando, se dan las siguientes circunstancias:

- a) Una entidad tiene una obligación presente (ya sea legal o implícita) como resultado de un evento pasado;
- b) Es probable que la entidad tenga que desprenderse de recursos que comporten beneficios económicos, para cancelar la obligación; y
- c) Puede hacerse una estimación fiable del importe de la obligación. En la Norma se destaca que sólo en casos extremadamente excepcionales no será posible la estimación de la cuantía de la deuda.

### 14. Reconocimiento de ingresos y gastos

#### a) Información previa

Los ingresos son reconocidos en la medida que es probable que los beneficios económicos fluirán a la Federación y que éstos pueden ser confiablemente medidos. Los ingresos son medidos al valor razonable del pago recibido, excluyendo descuentos, rebajas y otros impuestos a la venta o derechos que correspondan.

#### b) Ingresos operacionales

Los ingresos y gastos se imputan a la cuenta de resultados en función del criterio del devengo, es decir, en la medida que los servicios han sido prestados y sea probable que los beneficios económicos fluyan a la entidad y puedan ser confiablemente medidos, con independencia del momento en que se produzca el efectivo o financiamiento derivado de ello.

Los ingresos de la Federación provienen principalmente de las cuotas de sostenimiento de sus asociados y otros ingresos por las administraciones derivadas de las ejecuciones de convenios suscritos con entidades públicas.

### 15. Estado de flujos de efectivo directo

El Estado de Flujos de Efectivo considera los movimientos de caja realizados durante cada ejercicio comercial determinados mediante el método indirecto, para lo cual se consideran:

- a) Como flujos de efectivo las entradas y salidas de efectivo de bancos, las inversiones a plazo inferior a tres meses de gran liquidez y bajo riesgo de alteraciones en su valor.

b) Como actividades de operación o de explotación, las que constituyen la fuente principal de ingresos ordinarios, como también otras actividades no calificadas como de inversión o de financiamiento, incluyendo flujos de dineros provenientes de clientes y representados.

c) Como actividades de inversión, las adquisiciones, enajenación o disposición por otros medios de activos no corrientes y otras inversiones no incluidas en el efectivo y sus equivalentes.

d) Y finalmente como actividades de financiamiento aquellas que producen cambios en el tamaño y composición del patrimonio neto y de los pasivos de carácter financiero.

## **16. Contingencias**

En relación con posibles hechos económicos favorables o desfavorables que pudieran ocurrir después de la fecha de balance, la Federación, no se ven afectadas a riesgos financieros que ameriten considerar la ocurrencia de pérdidas futuras o posteriores al cierre de sus estados financieros, dejando en claro que de ocurrir algún evento negativo o futuro que sea significativo previo a la publicación de los estados financieros será reconocido contable y financieramente, en el año comercial respectivo.

## **17. Responsabilidad de la información y estimaciones realizadas**

La información contenida en estos estados financieros es responsabilidad del Director de la Federación, que manifiesta expresamente que se han aplicado en su totalidad los principios y criterios incluidos en las NIIF.

En la preparación de los estados financieros se han utilizado determinadas estimaciones realizadas por la Dirección, para cuantificar algunos de los activos, pasivos, ingresos, gastos y compromisos que figuran registrados en ellos.

Estas estimaciones pueden referirse básicamente a:

- La valoración de activos y plusvalía adquirida para determinar la existencia de pérdidas por deterioro de los mismos.
- La vida útil de las propiedades, plantas y equipos e intangibles.
- Las estimaciones utilizadas para el cálculo del valor razonable de los instrumentos financieros.
- La probabilidad de ocurrencia y el monto de los pasivos de monto incierto o contingentes.



Estas estimaciones se realizan con base a la mejor información disponible en la fecha de emisión de los presentes estados financieros, pero es posible que acontecimientos futuros hagan aconsejable modificarlas en los próximos períodos, lo que se haría en forma prospectiva, reconociendo los efectos del cambio de estimaciones en los estados financieros futuros.

A la fecha de cierre de los presentes estados financieros la Entidad no contemplan situaciones de incertidumbre que lleven asociado un riesgo significativo que supongan cambios materiales en el valor de sus activos o pasivos dentro del ejercicio próximo.

### NOTA 3 - EFECTIVO Y EFECTIVO EQUIVALENTE (Sección 3 y 7)

#### Composición del Efectivo y Efectivo Equivalente

El Efectivo y el Equivalentes al Efectivo en el Estado de Situación Financiera Clasificado comprende: disponible, banco y depósitos a corto plazo que son disponibles con un vencimiento original menor a tres meses y que están sujetos a un riesgo poco significativo de cambios en su valor;

Clases de efectivo y equivalentes al efectivo	2022/12/31	2021/12/31
Caja menor	\$ 300,000	\$ 300,000
Cuentas corrientes de Recursos propios	\$ 134,674,379	\$ 28,183,049
<b>Total</b>	<b>\$ 134,974,379</b>	<b>\$ 28,483,049</b>

La siguiente es el saldo a 31 de diciembre de 2022 de sus cuentas bancarias; en donde se distribuyó de acuerdo a recursos propios y los compromisos adquiridos que manejan como efectivo de uso restringido:

Bancos FEDEACUA	Efectivo recursos propios	Efectivo de uso Restringido Ver Nota 6	Total Bancos
Cuenta Corriente Banco de OCCIDENTE	\$ 25,364,638	\$ 0	\$ 25,364,638
Cuenta Corriente BANCOLOMBIA	\$ 13,941,710	\$ 207,000,000	\$ 220,941,710
Cuenta Corriente Banco GNB SUDAMERIS	\$ 88,498,033	\$ 40,383,672	\$ 128,881,705
Cuentas de Ahorro Banco GNB SUDAMERIS	\$ 189,671	\$ 0	\$ 189,671
Fiducia Banco GNB SUDAMERIS	\$ 6,680,326	\$ 0	\$ 6,680,326
<b>Total</b>	<b>\$ 134,674,379</b>	<b>\$ 247,383,672</b>	<b>\$ 382,058,050</b>

## NOTA 4 - DEUDORES COMERCIALES Y OTRAS CUENTAS POR COBRAR (Sección 7)

La composición de los Deudores y otras cuentas por cobrar al 31 de diciembre de 2022 se originan a partir de las cuotas de sostenimiento de los asociados siendo común dar como plazo prudencial de pago 60 días a contar de la fecha de facturación, estas deudas no devengan intereses.

A si mismo se registra el saldo por cobrar de Certificación Grupal.

Deudores y otras cuentas por cobrar	2022/12/31	2021/12/31
Cartera asociados cuotas de sostenimiento (*)	\$ 30,918,457	\$ 47,190,640
Cartera certificación grupal	\$ 53,519,549	\$ 926,413
Cuentas por cobrar Desembolsos Convenios (**)	\$ 11,064,009	\$ 8,104,442
Cuentas por cobrar Proyectos	\$ 5,043,730	\$ 111,194,501
<b>Total</b>	<b>\$ 100,545,745</b>	<b>\$ 167,415,996</b>

(\*\*) Se registró saldo por cobrar generado por la ejecución del convenio AUNAP -283 que corresponde al desembolso final; este fue pagado en febrero de 2023.

(\*) A continuación, se detalla el comportamiento de la cartera de asociados por capítulos de las cuotas de sostenimiento: facturación recaudo y temporalidad.

Durante el año 2022 se realizó el castigo de cartera por Valor de \$ \$15.781.576 con aprobación de junta directiva acta 145 del 10 de octubre de 2022, cumpliendo con las Políticas Contables.

### COMPORTAMIENTO CARTERA FACTURADO A DICIEMBRE 2022

INGRESOS POR CUOTA DE SOSTENIMIENTO														
CAPITULOS FEDEACUA	PRESUPUESTO PROYECTADO 2022		Cuotas de Sostenimiento 2022							Cartera anterior a diciembre 2021				TOTAL CARTERA
	Presupuesto Anual 2022	Presupuesto DICIEMBRE 2022	Facturación a DICIEMBRE	Cuota Extraordinaria	Total Facturado	% Cumplimiento	Recaudo cartera 2022	% Recaudo	Saldo Cartera Movimiento 2022	Cartera Antigua	Recaudo cartera Antigua	Saldo Cartera Antigua	% Cumplimiento	
<b>Surcolombiano</b>	224,534,483	224,534,483	237,981,924	19,634,739	257,616,663	106%	238,624,514	100%	18,992,149	27,979,872	27,979,872	-	100%	18,992,149
Nuevos o reintegros														
<b>Andino</b>	67,956,031	67,956,031	83,607,616	7,253,863	90,861,479	123%	82,049,251	98%	8,812,228	6,498,330	5,589,804	908,526	86%	9,720,754
Nuevos o reintegros														
<b>Caribe</b>	34,015,586	34,015,586	41,520,513	1,122,626	42,643,139	122%	40,437,585	97%	2,205,554	12,580,786	12,580,786	-	100%	2,205,554
Nuevos o reintegros														
<b>Llanos</b>	14,754,667	14,754,667	8,559,457	713,288	9,272,745	58%	9,272,745	0%	-	-	-	-	0%	-
Nuevos o reintegros														
<b>Total</b>	<b>341,320,767</b>	<b>341,320,767</b>	<b>371,669,510</b>	<b>28,724,516</b>	<b>400,394,026</b>	<b>109%</b>	<b>370,384,095</b>	<b>93%</b>	<b>30,009,931</b>	<b>47,058,988</b>	<b>46,150,462</b>	<b>908,526</b>	<b>98%</b>	<b>30,918,457</b>

## NOTA 5- OTROS ACTIVOS NO FINANCIEROS

El detalle de los otros activos no financiero corriente corresponde a anticipos y depósitos a proveedores, el detalle es el siguiente:

Otros Activos No Financieros	2022/12/31	2021/12/31
Anticipos proveedores (*)	\$ 390,000	\$ 455,000
Anticipos Certificación Grupal (**)	\$ 10,144,222	\$ 11,095,489
<b>Total</b>	<b>\$ 10,534,222</b>	<b>\$ 11,550,489</b>

(\*) Anticipo realizado a la empresa Hotel INTERPACIFIC, correspondiente al anticipo de una reserva de hotel para la coordinadora de sustentabilidad; finalmente la reserva no se usó y la empresa devolverá el dinero en febrero de 2023.

### CARTERA POR TEMPORALIDAD

CAPITULOS	0 A 30 DIAS	31 A 90 DIAS	91 A 180 DIAS	181 A 360 DIAS	MAS 360 DIAS	TOTAL
<b>Surcolombiano</b>	9,618,082	3,124,623	5,013,306	1,236,138	-	18,992,149
<b>Andino</b>	2,190,729	893,103	3,164,418	2,563,978	908,526	9,720,754
<b>Caribe</b>	1,455,138	750,416	-	-	-	2,205,554
<b>Llanos</b>	-	-	-	-	-	-
<b>Total</b>	<b>13,263,949</b>	<b>4,768,142</b>	<b>8,177,724</b>	<b>3,800,116</b>	<b>908,526</b>	<b>30,918,457</b>
<b>% TEMPORALIDAD</b>	<b>43%</b>	<b>15%</b>	<b>26%</b>	<b>12%</b>	<b>3%</b>	<b>100%</b>

(\*\*) Gastos pendientes por facturar, correspondiente a la última cuota de la certificación grupal 2022, se legaliza en el primer cuatrimestre del año 2022 con cargo a cada uno de los integrantes de la certificación grupal 2022.

## NOTA 6 - OTROS ACTIVOS DE USO RESTRINGIDO

Corresponde al efectivo en cuentas del bancarias; destinado únicamente a las obligaciones y proyectos pactados en 2022; con un vencimiento original menor a doce meses y que están sujetos a un riesgo poco significativo de cambios en su valor; la distribución del valor se puede apreciar en la nota 3.

OTROS ACTIVOS DE USO RESTRINGIDO	2022/12/31	2021/12/31
Efectivo de uso restringido	\$ 247,383,672	\$ -
<b>Total</b>	<b>\$ 247,383,672</b>	<b>\$ -</b>

## NOTA 7 - PROPIEDADES PLANTA Y EQUIPO (Sección 17)

En general, las Propiedades, Planta y Equipo son los activos tangibles de la entidad destinado al uso administrativo.

El método utilizado es depreciación en línea recta y la vida útil aplicada es la siguiente: Equipos de Laboratorio: 8 años; Equipos de Oficina: 5 años; Equipos de Cómputo: 3 años



La composición de las propiedades Planta y Equipo y la depreciación acumulada son los que se detallan a continuación:

Activos Fijos	2022/12/31	2021/12/31
Equipo de Oficina (*)	\$ 6,521,900	\$ 9,429,426
Equipo de Computo	\$ 1,716,257	\$ 49,892,744
Equipo de Laboratorio (trabajo en campo)	\$ 2,345,777	\$ 39,806,510
Depreciación acumulada	-\$ 1,357,997	-\$ 81,882,774
<b>Total</b>	<b>\$ 9,225,937</b>	<b>\$ 17,245,906</b>

Durante el año 2022 el comportamiento de la propiedad planta y equipo fue el siguiente:

- Venta de tres (3) equipos de cómputo (equipos sin uso localizados en Bodega)
- Se finalizó la depreciación de los equipos de cómputo y equipo de laboratorio; dejando el 5% (Valor Residual) de su valor de acuerdo a las políticas contables.

#### NOTA 8 – INTANGIBLES DIFERENTES A LA PLUSVALIA (Sección 17)

El registro en el rubro de diferido software se debe a la subvención de otorgado por el Ministerio de Agricultura y Desarrollo Rural en el marco de los convenios liquidados 193-14 y 542-15 por valor de \$82.898.000 para el desarrollo de TECNIBAP y AQUAGAP, el cual se amortizará durante 10 años de acuerdo a la política establecida registrado en el año 2017.

Diferidos	2022/12/31	2021/12/31
Software	\$ 82,898,000	\$ 82,898,000
Amortización	-\$ 45,593,900	-\$ 37,304,260
<b>Total</b>	<b>\$ 37,304,100</b>	<b>\$ 45,593,740</b>

#### NOTA 9 – OTROS PASIVOS FINANCIEROS CORRIENTES Y NO CORRIENTES (Sección 11)

Corresponde al saldo del consumo realizado Tarjeta de Crédito Master Card Bancolombia,

(\*) En el Año 2022 la federación solicito un préstamo bancario con el banco de occidente por \$40.000.000 con plazo de pago a 2 años; el préstamo se terminara de pagar en abril de 2024. La solicitud del préstamo tuvo el fin de cumplir los compromisos de los diferentes proyectos.

Obligaciones Financieras	2022/12/31	2021/12/31
Tarjetas de crédito (Bancolombia)	\$ 1,795,421	\$ 4,462,955
Préstamo del Banco de Occidente (*)	\$ 31,111,111	\$ 0
<b>Total</b>	<b>\$ 32,906,532</b>	<b>\$ 4,462,955</b>

### NOTA 10 – ACREEDORES Y OTRAS CUENTAS POR PAGAR (Sección 11)

Corresponde al saldo de las cuentas por pagar de la Federación a 31 de diciembre de 2022:

Acreedores y otras cuentas por pagar	2022/12/31	2021/12/31
Proveedores	\$ 1,735,698	\$ 16,138,765
<b>Total</b>	<b>\$ 1,735,698</b>	<b>\$ 16,138,765</b>

### NOTA 11 – PASIVOS POR IMPUESTOS (Sección 11)

Corresponde a la Retención en la fuente a título de renta del periodo de diciembre de 2022 y a título de industria y comercio practicado del bimestre noviembre a diciembre 2022, y se cancela en las fechas establecidas por las entidades del Estado.

Impuestos por pagar	2022/12/31	2021/12/31
Retención en la fuente periodo 12	\$ 376,600	\$ 959,409
Rete ICA Bimestre 6	\$ 769,097	\$ 698,313
<b>Total</b>	<b>\$ 1,145,697</b>	<b>\$ 1,657,722</b>

### NOTA 12- BENEFICIOS A LOS EMPLEADOS (Sección 28)

Corresponde a las provisiones laborales y de seguridad social y parafiscales del personal de nómina de la Federación y, la cual es registrada al valor corriente y son cancelados a corto plazo, el detalle es el siguiente:

Beneficios a los Empleados	2022/12/31	2021/12/31
EPS, Pensión, ARL	\$ 4,706,000	\$ 4,063,600
Caja de Compensación, ICBF, Sena	\$ 1,425,400	\$ 1,228,100
Cesantías	\$ 15,461,900	\$ 13,613,631
Intereses de Cesantías	\$ 1,855,428	\$ 1,633,606
Vacaciones	\$ 10,271,468	\$ 7,128,419
<b>Total</b>	<b>\$ 33,720,196</b>	<b>\$ 27,667,356</b>

### NOTA 13- OTROS PASIVOS NO FINANCIEROS

Corresponde a los anticipos de cuotas de sostenimientos realizados por asociados, estos serán ejecutados en el primer trimestre de 2023.

Otros Pasivos Financieros	2022/12/31	2021/12/31
Anticipo cuotas de sostenimiento Asociados	\$ 288,524	\$ 6,609
<b>Total</b>	<b>\$ 288,524</b>	<b>\$ 6,609</b>

#### NOTA 14- PASIVOS DE RESTRINGIDO

Durante el ejercicio del año 2022, quedaron obligaciones pendientes por pagar (honorarios) estos se cancelaron en enero de 2023; adicionalmente se separa un rubro para la ejecución de proyectos el cual se ejecutará en el año 2023.

Pasivos de restringido	2022/12/31	2021/12/31
Cuentas por pagar	\$ 40,383,672	\$ 0
Ejecución pendiente proyectos	\$ 207,000,000	\$ 0
<b>Total</b>	<b>\$ 247,383,672</b>	<b>\$ 0</b>

A continuación, se presenta la relación de los proyectos ejecutados en el año 2022; con sus respectivos porcentajes de ejecución y saldos pendientes por ejecutar, así como las cuentas por pagar.

Pasivos de restringido (proyectos FEDEACUA 2022)	Total Proyecto	% Ejecución	Valor Pendiente de ejecutar	Cuentas por pagar
Convenio 12082021 con la agencia de desarrollo rural ADR	\$ 116,412,660	100%	\$ 0	\$ 0
Convenio 283 2022 con la Autoridad nacional de acuicultura y pesca AUNAP	\$ 457,948,721	100%	\$ 0	\$ 0
Convenio 22FE02S54A con U.S. Soybean Export Council, Inc	\$ 756,204,450	72.63%	\$ 207,000,000	\$ 40,383,672
<b>Total</b>	<b>\$ 1,330,565,831</b>	<b>84.44%</b>	<b>\$ 207,000,000</b>	<b>\$ 40,383,672</b>

#### NOTA 15 –PATRIMONIO (Sección 22)

A continuación, se presenta el Patrimonio de FEDEACUA

Patrimonio	2022/12/31	2021/12/31
Fondo Social	\$ 29,740,445	\$ 29,740,445
Excedentes acumulados	\$ 190,615,628	\$ 184,122,535
Excedentes invertidos (*)	\$ -6,492,793	\$ 0
Resultado del Ejercicio (Excedente)	\$ 8,924,756	\$ 6,492,793
<b>Total Patrimonio</b>	<b>\$ 222,787,736</b>	<b>\$ 220,355,773</b>

(\*) de acuerdo a la asamblea realizada en el año 2022; se autorizó el uso de los excedentes del año 2021 por \$ 6.429.793; como reinversión en la federación; este recurso se utilizó de acuerdo a lo siguiente:

- Plataforma SICEX la cual es utilizada para los informes de exportaciones e importaciones en el cuales se entrega a todos los asociados el boletín mensual.
- Se contrató a la firma Cruz & Asociados con el fin de atender solicitudes desde el estudio Jurídico de la especie PANGA hasta evaluaciones de temas de bienestar animal.

Excedentes invertidos	2022/12/31	2021/12/31
QUINTERO HERMANOS LTDA	\$ 3,193,000	\$ 0
CRUZ & ASOCIADOS SAS	\$ 3,299,793	\$ 0
<b>Total Patrimonio</b>	<b>\$ 6,492,793</b>	<b>\$ 0</b>

### NOTA 16 -INGRESOS (Sección 23)

El resumen de los ingresos por los períodos 2022 y 2021 es el siguiente compuesto principalmente por cuotas de sostenimiento:

Ingresos	2022/12/31	2021/12/31
Ingresos Cuotas de sostenimiento (*)		
Sur Colombiano	\$ 263,054,984	\$ 224,594,483
Andino	\$ 91,007,759	\$ 67,956,031
Caribe	\$ 51,885,109	\$ 32,154,313
Llanos	\$ 9,272,745	\$ 12,627,423
<b>Subtotal</b>	<b>\$ 415,220,597</b>	<b>\$ 337,332,250</b>
Otros Ingresos Operacionales		
Cursos	\$ 9,970,000	\$ 0
Certificación Grupal	\$ 31,400,000	\$ 46,300,000
Congreso Acuicultura/Feria Empresarial	\$ 65,918,500	\$ 46,673,983
Programa promoción consumo USSEC	\$ 0	\$ 156,041,571
Apoyo consultoría	\$ 33,025,000	\$ 0
Proyecto Ovas	\$ 25,433,276	\$ 0
Revista ACUICULTORES	\$ 15,585,000	\$ 0
BAP RECUPERACION	\$ 46,096,656	\$ 0
<b>Subtotal</b>	<b>\$ 227,428,432</b>	<b>\$ 249,015,554</b>
Devoluciones en Facturación	-\$ 32,104,188	-\$ 19,036,012
<b>Total</b>	<b>\$ 610,544,841</b>	<b>\$ 567,311,792</b>

(\*) El resultado en los ingresos de cuota de sostenimiento por capítulo a diciembre de 2022 y 2021 fue la siguiente; adicionalmente se compara el incremento que es principalmente por los nuevos asociados.

Ingresos Cuotas de Sostenimiento	2022/12/31	2021/12/31	Variación %
Surcolombiano	\$ 243,420,245	\$ 224,594,483	8%
Andino	\$ 83,753,896	\$ 67,956,031	23%
Caribe	\$ 50,762,483	\$ 32,154,313	58%
Llanos	\$ 8,559,457	\$ 12,627,423	-32%
Cuota Extraordinaria	\$ 28,724,516	\$ 0	
<b>Total</b>	<b>\$ 415,220,597</b>	<b>\$ 337,332,250</b>	

(\*\*) Durante la Asamblea del año 2022, también se autorizó facturar una cuota extraordinaria con el fin de impulsar el consumo de pescado en el transcurso del año; la Federación organizó diferentes actividades con este rubro

### NOTA 17 -GASTOS (Sección 23)

Corresponde al total de gastos ejecutados por la entidad a 31 de diciembre de 2022 y 31 de diciembre de 2021:

Gastos	2022/12/31	2021/12/31	Variación %
Gastos de Personal	\$ 260,163,805	\$ 247,716,817	5%
Honorarios	\$ 75,987,562	\$ 108,407,381	-30%
Arrendamientos	\$ 8,499,009	\$ 14,179,749	-40%
Contribuciones y afiliaciones	\$ 13,450,265	\$ 11,402,312	18%
Seguros Pólizas (Convenios)	\$ 1,952,401	\$ 1,083,769	80%
Servicios (*)	\$ 28,638,477	\$ 32,111,828	-11%
Gastos Legales	\$ 2,864,188	\$ 2,565,050	12%
Gastos de Viaje (**)	\$ 74,858,704	\$ 18,740,134	299%
Diversos (***)	\$ 38,219,140	\$ 28,398,001	35%
<b>Subtotal gastos Administrativos</b>	<b>\$ 504,633,551</b>	<b>\$ 464,605,041</b>	<b>8.62%</b>
Depreciaciones	\$ 11,687,960	\$ 18,722,833	-38%
Amortizaciones	\$ 8,289,640	\$ 8,289,840	0%
Castigo Cartera	\$ 15,781,576	\$ 7,321,304	116%
Eventos	\$ 51,677,309	\$ 53,169,633	-3%
<b>Total Gastos Administrativos</b>	<b>\$ 592,070,036</b>	<b>\$ 552,108,651</b>	<b>7.24%</b>

(\*) Gastos Servicios: a continuación, se detalla a que corresponden los gastos de servicios a diciembre de 2022-2021,

Servicios	2022/12/31	2021/12/31	Variación
Alquiler Bodega	\$ 0	\$ 11,984,219	-100%
Asistencia Técnica	\$ 0	\$ 160,000	-100%
Procesamiento de Datos	\$ 6,074,848	\$ 5,763,597	5%
Alquiler Radios	\$ 2,641,800	\$ 0	0%
Telefonía e Internet	\$ 3,476,079	\$ 2,820,796	23%
Envíos	\$ 85,750	\$ 313,700	-73%
Publicidad	\$ 16,360,000	\$ 11,069,515	48%
<b>Total gastos Administrativos</b>	<b>\$ 28,638,477</b>	<b>\$ 32,111,827</b>	<b>-10.82%</b>

(\*\*) Gastos de Viaje: en el año 2022 se incrementaron los viajes a los diferentes compromisos que tiene la federación; aumentando así exponencialmente el rubro de gastos de viaje.

Gastos de Viaje	2022/12/31	2021/12/31	Variación %
Gastos de Viaje	\$ 74,858,704	\$ 18,740,134	299%

(\*\*\*) Gastos diversos: a continuación, se detalla a que corresponden los gastos diversos a diciembre de 2022- 2021.

Diversos	2022/12/31	2021/12/31	Variación
Suscripciones (contable-hosting.)	\$ 0	\$ 1,295,000	-100%
Gastos de representación	\$ 14,469,343	\$ 18,105,387	-20%
Elementos de aseo y cafetería	\$ 0	\$ 174,080	-100%
Útiles y papelería	\$ 5,937,777	\$ 2,145,378	177%
Transportes (combustible, parqueaderos y taxis)	\$ 17,796,894	\$ 6,358,636	180%
Otros	\$ 15,126	\$ 319,520	-95%
<b>Total gastos Administrativos</b>	<b>\$ 38,219,140</b>	<b>\$ 28,398,001</b>	<b>34.58%</b>

### NOTA 18 –OTROS INGRESOS (Sección 23)

Corresponde a otros ingresos ejecutados por la entidad a 31 de diciembre de 2022 y 31 de diciembre de 2021:

Ingresos No operacionales	31/12/2022	31/12/2021
Financieros	\$ 1,915,627	\$ 0
Recuperaciones de cartera	\$ 4,364,608	\$ 0
Diversos	\$ 1,600,000	\$ 1,500,000
Reintegro de otros costos y gastos	\$ 1,108,991	\$ 394,350
Otros	\$ 441,898	\$ 561,360
<b>Total</b>	<b>\$ 9,431,124</b>	<b>\$ 2,455,710</b>



### NOTA 19 – OTROS GASTOS FINANCIEROS (Sección 23)

Corresponde a otros gastos ejecutados por la entidad a 31 de diciembre de 2022 y 31 de diciembre de 2021,

Gastos Financieros	31/12/2022	31/12/2010
Financieros	\$ 10,704,975	\$ 7,845,253
Intereses	\$ 3,619,777	\$ 113,863
Diferencia en Cambio (*)	\$ 1,865,487	\$ 842,887
Impuestos asumidos	\$ 2,789,190	\$ 1,796,177
Otros Gastos (*)	\$ 1,744	\$ 567,876
<b>Total</b>	<b>\$ 18,981,173</b>	<b>\$ 11,166,056</b>

(\*) Diferencia en Cambio, pérdida de valor en facturación de clientes del Exterior, debido al cambio contante del dólar.

### NOTA 21 - CONTINGENCIAS Y RESTRICCIONES

Al 31 de diciembre de 2022 y 2021, la entidad no presenta contingencias y restricciones.

### NOTA 22 - POLÍTICA Y GESTIÓN DE RIESGO FINANCIERO

#### Información previa:

La Política y Gestión del riesgo financiero de la entidad tiene por objeto establecer los principios y directrices para asegurar que los riesgos relevantes, que pudieran afectar a los objetivos y actividades de FEDEACUA sean identificados, analizados, evaluados, gestionados y controlados, y que estos procesos se realicen de forma sistemática y con criterios uniformes.

Las directrices principales, contenidas en esta política, se pueden resumir en:

El Director es responsable de establecer y supervisar las políticas de gestión de riesgo. Para ello, en conjunto con la Administración, se encargará de gestionarlos, identificando los principales riesgos financieros y definiendo las actuaciones sobre los mismos en base al establecimiento de distintos escenarios financieros.

- a) Política de Deterioro: Se entiende por deterioro el monto de dinero por cobrar que definitivamente no se va a recuperar por no pago o por insolvencia.
- b) Riesgo de liquidez: Periódicamente se prepara presupuesto de flujo, que permite determinar y analizar las necesidades de caja o superávit de la misma, además también se cuenta con líneas de crédito y de sobregiro vigentes que puedan solventar.

#### **NOTA 24 – NEGOCIO EN MARCHA**

La preparación de los estados financieros se realizó sobre la base de negocio en marcha. Se determinó que no existe incertidumbre alguna sobre los hechos, eventos o condiciones que puedan aportar duda significativa sobre la posibilidad de FEDEACUA siga funcionando normalmente. Los juicios por los cuales se determinó que FEDEACUA en un negocio en marcha, equivalen a la evaluación de la situación financiera actual, sus intenciones actuales, y el resultado de las operaciones; no se determinó situación alguna que manifieste imposibilitar el funcionamiento de FEDEACUA como un negocio en marcha.

#### **NOTA 25 – REMUNERACIONES DE PERSONAL CLAVE**


El personal clave de la gerencia comprende a las personas que tienen autoridad y responsabilidad para planificar, dirigir y controlar las actividades de la entidad, directa o indirectamente, incluyendo cualquier administrador (sea o no ejecutivo) u órgano de gobierno equivalente de esa entidad. Remuneraciones son todos los beneficios a los empleados

#### **NOTA 26- HECHOS POSTERIORES**

A la fecha del presente informe, la Entidad no presenta otros Hechos Posteriores que puedan afectar significativamente la Situación Financiera y de Resultados al 31 de diciembre de 2022.



CESAR AUGUSTO PINZÓN VARGAS  
Representante Legal  
(Ver certificación adjunta)



FABIAN ALBERTO SANCHEZ GUTIERREZ  
Contador Público  
Tarjeta profesional No. 236713-T



SANDRA MILENA ACEVEDO LEON  
Revisor Fiscal delegado por  
SMA Auditoría y Consultoría SAS  
Tarjeta profesional No. 141605-T  
(Ver mi dictamen adjunto)



## CERTIFICACIÓN DE ESTADOS FINANCIEROS

A los Señores Asociados de


### **LA FEDERACION COLOMBIANA DE ACUICULTORES FEDEACUA.**

Bogotá, D.C.

Los suscritos Representante Legal y Contador de **LA FEDERACION COLOMBIANA DE ACUICULTORES FEDEACUA**, certificamos que los estados financieros de la Federación al 31 de diciembre de 2022 y 2021 han sido fielmente tomados de los libros y que antes de ser puestos a su disposición y de terceros hemos verificado las siguientes afirmaciones contenidas en ellos:

- a. Todos los activos y pasivos incluidos en los estados financieros de la Compañía al 31 de diciembre de 2022 y 2021 existen y todas las transacciones incluidas en dichos estados se han realizado durante los años terminados en esas fechas.
- b. Todos los hechos económicos, realizados por la Federación durante los años terminados el 31 de diciembre de 2022 y 2021, han sido reconocidos en los estados financieros.
- c. Los activos representan probables beneficios económicos futuros (derechos) y los pasivos representan probables sacrificios económicos futuros (obligaciones), obtenidos o a cargo de la Compañía al 31 de diciembre de 2022 y 2021.
- d. Todos los elementos han sido reconocidos por sus valores apropiados, de acuerdo con las Normas de Contabilidad de Información Financiera aceptadas en Colombia para PYMES.
- e. Todos los hechos económicos que afectan la Compañía han sido correctamente clasificados, descritos y revelados en los estados financieros.
- f. Los estados financieros y otros informes relevantes para el público, no contienen vicios, imprecisiones o errores que impidan conocer la verdadera situación patrimonial o las operaciones de la Compañía.

Dado en Bogotá, D.C. a 20 días del mes de febrero del año 2023.



Cesar Augusto Pinzón Vargas  
Director Ejecutivo  
Representante Legal



Fabián Alberto Sánchez Gutierrez  
Contador FEDEACUA  
Tarjeta Profesional 236713 - T