

FEDERACION COLOMBIANA DE ACUICULTORES

FEDEACUA

Estados Financieros Individuales

Al 31 de diciembre de 2020 y 2019

CONTENIDO

Estado de situación financiera clasificado

Estado de resultados integral

Estado de Flujo de efectivo

Estado de cambios en el patrimonio

Notas a los estados financieros

\$ - Pesos colombianos

FEDERACION COLOMBIANA DE ACUICULTORES DE COLOMBIA "FEDEACUA"
NIT 830.052.020-1
ESTADO DE LA SITUACION FINANCIERA
DEL 1 DE ENERO AL 31 DE DICIEMBRE DE 2020 Y 2019
(Cifras en pesos colombianos)




	Nota	2020	2019
ACTIVO			
ACTIVOS CORRIENTES:			
EFFECTIVO Y EQUIVALENTES DE EFFECTIVO			
Caja		\$ 300.000	\$ 300.000
Bancos		\$ 67.077.730	\$ 57.254.001
Inversiones Fiduciarias		\$ -	\$ -
TOTAL EFFECTIVO Y EQUIVALENTES DE EFFECTIVO	3	\$ 67.377.730	\$ 57.554.001
DEUDORES Y OTRAS CUENTAS POR COBRAR			
Clientes		\$ 79.820.413	\$ 106.276.623
Otros		\$ -	\$ 6.977.492
TOTAL DEUDORES Y OTRAS CUENTAS POR COBRAR	4	\$ 79.820.413	\$ 113.254.115
OTROS ACTIVOS NO FINANCIEROS			
Anticipos y Avances		\$ 12.622.610	\$ 56.973
TOTAL OTROS ACTIVOS NO FINANCIEROS	5	\$ 12.622.610	\$ 56.973
TOTAL ACTIVO CORRIENTE		\$ 159.820.753	\$ 170.865.089
ACTIVO NO CORRIENTE			
EFFECTIVO DE USO RESTRINGIDO			
Otros activos financieros no corrientes		\$ -	1.789.332
TOTAL EFFECTIVO DE USO RESTRINGIDO	6	\$ -	\$ 1.789.332
PROPIEDAD PLANTA Y EQUIPO			
Construcciones y edificaciones		\$ -	\$ -
Maquinaria y equipo		\$ -	7.917.000
Equipo de oficina		\$ 5.166.526	20.510.994
Equipo de computación y comunicación		\$ 54.023.546	59.723.546
Equipo de laboratorio		\$ 39.806.510	39.806.510
Depreciación acumulada		\$ (67.290.743)	\$ (71.198.934)
TOTAL PROPIEDAD PLANTA Y EQUIPO	7	\$ 31.705.839	\$ 56.759.116
INTANGIBLES DIFERENTES A LA PLUSVALIA			
Software		\$ 82.898.000	\$ 82.898.000
Depreciación acumulada		\$ (29.014.420)	\$ (20.724.580)
TOTAL INTANGIBLES DIFERENTES A LA PLUSVALIA		\$ 53.883.580	\$ 62.173.420
TOTAL ACTIVO NO CORRIENTE	8	\$ 85.589.419	\$ 120.721.868
TOTAL ACTIVO		\$ 245.410.172	\$ 291.586.957

Las notas adjuntas forman parte integral de estos estados financieros


CESAR AUGUSTO PINZON VARGAS
Representante Legal
(Ver certificación adjunta)


FABIAN ALBERTO SANCHEZ GUTIERREZ
Contador
Tarjeta profesional No. 236713-T


SANDRA MILENA ACEVEDO LEON
Revisor Fiscal delegado por SMA
Auditoria y Consultoria SAS.
Tarjeta profesional No.
141,605-T
(Ver mi dictamen adjunto)


FEDERACION COLOMBIANA DE ACUICULTORES DE COLOMBIA "FEDEACUA"
NIT 830.052.020-1
ESTADO DE LA SITUACION FINANCIERA
DEL 1 DE ENERO AL 31 DE DICIEMBRE DE 2020 Y 2019
(Cifras en pesos colombianos)




	Nota	2020	2019
PASIVOS Y PATRIMONIO NETO			
PASIVOS CORRIENTES			
OBLIGACIONES FINANCIERAS			
Tarjetas de Credito		\$ 3.324.728	7.867.055
Prestamo Banco de Occidente		\$ 3.333.326	23.333.330
TOTAL OBLIGACIONES FINANCIERAS	9	\$ 6.658.054	\$ 31.200.385
ACREEDORES Y OTRAS CUENTAS POR PAGAR			
Proveedores	10	\$ 1.211.396	15.622.154
TOTAL ACREEDORES Y OTRAS CUENTAS POR PAGAR		\$ 1.211.396	\$ 15.622.154
IMPUESTOS POR PAGAR			
Retenciones por pagar		\$ 1.092.046	-
ICA por pagar		\$ 373.638	162.038
TOTAL IMPUESTOS POR PAGAR	11	\$ 1.465.684	\$ 162.038
BENEFICIOS A EMPLEADOS			
Prestaciones sociales		\$ 10.523.158	\$ 11.407.500
Retenciones y aportes laborales		\$ 3.984.400	\$ 3.902.300
TOTAL BENEFICIOS A EMPLEADOS	12	\$ 14.507.558	\$ 15.309.800
OTROS PASIVOS NO FINANCIEROS			
Anticipos y avances recibidos		\$ 19.000	\$ 646.546
TOTAL OTROS PASIVOS NO FINANCIEROS	13	\$ 19.000	\$ 646.546
TOTAL PASIVO CORRIENTE		\$ 23.861.692	\$ 62.940.923
PASIVO NO CORRIENTE			
PASIVO DE USO RESTRINGIDO			
Cuentas por pagar		\$ -	\$ 8.470.992
TOTAL PASIVO DE USO RESTRINGIDO	14	\$ -	\$ 8.470.992
PROVISIONES			
Otras provisiones no corrientes		\$ 7.685.500	\$ -
TOTAL PROVISIONES	15	\$ 7.685.500	\$ -
TOTAL PASIVO NO CORRIENTE		\$ 7.685.500	\$ 8.470.992
TOTAL PASIVO		\$ 31.547.192	\$ 71.411.915
PATRIMONIO			
Fondo Social		\$ 29.740.445	\$ 29.740.445
Excedentes acumulados		\$ 190.434.597	\$ 177.306.206
Resultado del Ejercicio (Deficit)		\$ (6.312.062)	\$ 13.128.391
TOTAL PATRIMONIO	16	\$ 213.862.980	\$ 220.175.042
TOTAL PASIVO Y PATRIMONIO		\$ 245.410.172	\$ 291.586.957

Las notas adjuntas forman parte integral de estos estados financieros


CESAR AUGUSTO PINZON VARGAS
 Representante Legal
 (Ver certificación adjunta)


FABIÁN ALBERTO SANCHEZ GUTIERREZ
 Contador
 Tarjeta profesional No. 236713-T


SANDRA MILENA ACEVEDO LEON
 Revisor Fiscal delegado por SMA
 Auditoria y Consultoria SAS.
 Tarjeta profesional No.
 141,605-T
 (Ver mi dictamen adjunto)

FEDERACION COLOMBIANA DE ACUICULTORES DE COLOMBIA "FEDEACUA"

NIT 830.052.020-1

ESTADO DE RESULTADOS INTEGRAL

DEL 1 DE ENERO AL 31 DE DICIEMBRE DE 2020 Y 2019

(Cifras en pesos colombianos)




		2020	2019
INGRESOS DE ACTIVIDADES ORDINARIAS			
Cuotas de Sostenimiento	\$	328.254.338	\$ 360.099.374
Gastos Admon Cert. Grupal	\$	10.000.000	\$ 17.000.000
Admon Aplicativo	\$	10.500.000	\$ 32.000.000
Congreso Acuicultura	\$	37.408.834	\$ 51.820.000
Cursos Bap	\$	25.550.000	
Actividad USSEC	\$	7.757.880	
Actividades Asesoría	\$	500.000	\$ 1.600.000
Reembolso Pago bap	\$	19.075.725	
CONGRESO AUNAP	\$	1.000.000	\$ -
TOTAL INGRESOS DE ACTIVIDADES ORDINARIAS	17 \$	440.046.777	\$ 462.519.374
DEVOLUCION FACTURACION	\$	(10.998.662)	\$ (4.685.300)
GASTOS Y COSTOS DE ACTIVIDADES ORDINARIAS			
De personal	\$	168.727.767	\$ 181.886.296
Honorarios	\$	60.660.079	\$ 83.671.647
Arrendamientos	\$	42.723.182	\$ 71.168.568
Afiliaiones	\$	11.535.636	\$ 11.347.142
Seguros	\$	-	\$ 429.877
Servicios	\$	34.178.431	\$ 19.749.729
Legales	\$	2.859.560	\$ 2.916.142
Adecuación e instalaciones	\$	700.000	\$ -
De viaje	\$	13.455.211	\$ 17.576.334
Depreciaciones	\$	18.709.283	\$ 19.878.132
Amortizaciones	\$	8.289.840	\$ 8.289.840
Provisiones Cartera	\$	7.766.400	\$ 12.186.600
Gastos Actividades Fedeaqua	\$	44.724.148	\$ 7.284.501
Diversos	\$	16.199.049	\$ 25.582.167
TOTAL GASTOS Y COSTOS DE ACTIVIDADES ORDINARIAS		430.528.586	461.966.974
GANANCIA (PÉRDIDA) EN LA ACTIVIDAD ORDINARIA	18 \$	(1.480.470)	\$ (4.132.900)
OTROS INGRESOS			
Financieros	\$	-	\$ 2.492.440
Recuperaciones de cartera	\$	2.400.000	\$ -
Descuentos Comerciales	\$	47.000	\$ 18.210.409
Diversos	\$	2.800.000	\$ 39.883
Reintegro de otros costos y gastos	\$	8.027.550	\$ 27.722.840
Otros	\$	6.958	\$ 15.398.167
TOTAL OTROS INGRESOS	19 \$	13.281.508	\$ 63.863.739
OTROS EGRESOS			
Gastos financieros	\$	10.176.770	\$ 23.522.375
Otros gastos	\$	7.936.330	\$ 23.080.073
TOTAL OTROS EGRESOS	20 \$	18.113.100	\$ 46.602.448
EXCEDENTE O DEFICIT DEL EJERCICIO		<u>\$ (6.312.062)</u>	<u>\$ 13.128.391</u>

Las notas adjuntas forman parte integral de estos estados financieros


CESAR AUGUSTO PINZON VARGAS
 Representante Legal
 (Ver certificación adjunta)


FABIAN ALBERTO SANCHEZ GUTIERREZ
 Contador
 Tarjeta profesional No. 236713-T


SANDRA MILENA ACEVEDO LEON
 Revisor Fiscal delegado por SMA
 Auditoría y Consultoría SAS
 Tarjeta profesional No. -T 141,605-T
 (Ver mi dictamen adjunto)

FEDERACION COLOMBIANA DE ACUICULTORES DE COLOMBIA "FEDEACUA"

NIT 830.052.020-.1

ESTADO DE FLUJOS DE EFECTIVO

Método indirecto

DEL 1 DE ENERO AL 31 DE DICIEMBRE DE 2020 Y 2019

(Cifras en pesos Colombianos)



	2020	2019
FLUJO DE EFECTIVO PROCEDENTE DE ACTIVIDADES DE OPERACIÓN:		
Resultado del año	(6.312.062)	13.128.391
Ajustes a conciliar la pérdida con el efectivo provisto por las actividades de operación:		
Depreciación	18.709.283	19.878.132
Perdida en venta de Activos Fijos	6.343.994	
Amortizaciones	8.289.840	8.289.840
Deterioro de cartera	7.766.400	12.186.600
Total	34.797.455	53.482.963
Disminuciones (aumentos) de activos y pasivos que afectan el flujo de efectivo:		
Deudores y otras cuentas por cobrar	22.867.302	(113.254.115)
Otros activos no financieros	(12.565.637)	(56.973)
Acreeedores comerciales y otras cuentas por pagar	(14.410.758)	24.093.146
Impuestos por pagar	1.303.646	162.038
Beneficios a empleados	(802.242)	15.309.800
Provisiones	(8.470.992)	-
Anticipos y avances	(627.546)	646.546
Otros pasivos financieros	7.685.500	(1.329.696.276)
Flujo neto de efectivo (utilizados en) procedente de actividades de la operación	(5.020.727)	(1.402.795.834)
FLUJO DE EFECTIVO PROCEDENTE DE ACTIVIDADES DE FINANCIAMIENTO:		
Obtención y pago de obligaciones financieras, neto	(24.542.331)	(19.723.086)
Flujo neto de efectivo (utilizado en) actividades de financiamiento	(24.542.331)	(19.723.086)
FLUJO DE EFECTIVO ORIGINADO PROCEDENTE DE ACTIVIDADES DE INVERSION:		
Adquisición de propiedad, planta y equipos, neto	2.800.000	-
Flujo neto de efectivo (utilizado en) actividades de inversión	2.800.000	-
INCREMENTO NETO EN EFECTIVO Y EQUIVALENTES AL EFECTIVO	8.034.397	(1.369.035.957)
EFECTIVO Y EQUIVALENTE AL EFECTIVO, AL PRINCIPIO DEL AÑO	59.343.333	1.428.379.290
EFECTIVO Y EQUIVALENTE AL EFECTIVO, AL FINAL DEL AÑO	\$ 67.377.730	\$ 59.343.333

Las notas adjuntas forman parte integral de estos estados financieros

CESAR AUGUSTO PINZON VARGAS
Representante Legal
(Ver certificación adjunta)

FABIAN ALBERTO SANCHEZ GUTIERREZ
Contador
Tarjeta profesional No. 236713-T

SANDRA MILENA ACEVEDO LEON
Revisor Fiscal delegado por SMA
Auditoria y Consultoría SAS
Tarjeta profesional No. 141605-T
(Ver mi dictamen adjunto)

FEDERACION COLOMBIANA DE ACUICULTORES DE COLOMBIA "FEDEACUA"
NIT 830.052.020-1
ESTADOS DE CAMBIOS EN EL PATRIMONIO
DEL 1 DE ENERO AL 31 DE DICIEMBRE DE 2020 Y 2019
(Cifras en pesos colombianos)



	Capital emitido	Excedente del Ejercicio	Ganancias acumuladas	Total
SALDOS AL 1 DE ENERO DE 2019	\$ 29.740.445	\$ 3.762.724	\$ 173.543.482	\$ 207.046.651
Ajustes adopción NCIF para PYMES				
Distribucion de excedentes				
Traslado del resultado del ejercicio		(3.762.724)	3.762.724	0
Otro resultado integral del año				
Excedente del año	<u> </u>	<u>\$ 13.128.391</u>	<u>\$ -</u>	<u>\$ 13.128.391</u>
SALDOS AL 31 DE DICIEMBRE DE 2019	\$ 29.740.445	\$ 13.128.391	\$ 177.306.206	\$ 220.175.042
Distribucion de excedentes				
Traslado del resultado del ejercicio		\$ (13.128.391)	\$ 13.128.391	\$ -
Otro resultado integral del año				
Deficit del año	<u>\$ -</u>	<u>\$ (6.312.062)</u>	<u>\$ -</u>	<u>\$ (6.312.062)</u>
SALDOS AL 31 DE DICIEMBRE DE 2020	<u>\$ 29.740.445</u>	<u>\$ (6.312.062)</u>	<u>\$ 190.434.597</u>	<u>\$ 213.862.980</u>

Las notas adjuntas son parte integral de los estados financieros.

CESAR AUGUSTO PINZON VARGAS
Representante Legal
(Ver certificación adjunta)

FABIAN ALBERTO SANCHEZ GUTIERREZ
Contador
Tarjeta profesional No. 236713-T

SANDRA MILENA ACEVEDO LEON
Revisor Fiscal delegado por SMA
Auditoria y Consultoria SAS.
Tarjeta profesional No 141.605 -T
(Ver mi dictamen adjunto)

NOTA 1 - INFORMACIÓN CORPORATIVA

LA FEDERACION COLOMBIANA DE ACUICULTORES "FEDEACUA". Es una entidad de carácter gremial nacional, integrada por capítulos regionales que representan a los productores de la piscicultura continental del país. Fue constituida por acta del 21 de septiembre de 1998 otorgada en Asamblea Constitutiva, la cual se constituyó como persona Jurídica sin ánimo de lucro. Con patrimonio independiente, regida por las normas del derecho privado y vigilada por la Alcaldía Mayor de Bogotá.

El 24 de noviembre de 2005 con el Acta No. 001 de Asamblea General Extraordinaria cambio su domicilio de Villavicencio a Neiva y el 10 de noviembre de 2011 con el Acta No. 007 de Asamblea General Extraordinaria realizó cambio de domicilio de Neiva a Bogotá y reforma parcial de los Estatutos.

El domicilio principal está ubicado en el CI 100 # 8 A-49 Torre A Piso 5 Of 505-06 Ed W.T.C. en la ciudad de Bogotá.

La Federación Colombiana de Acuicultores es una persona jurídica de derecho privado, sin ánimo de lucro, con autonomía administrativa y financiera que se rige por el Código del Comercio y las leyes civiles colombianas.

"FEDEACUA" ha designado como organismos de Administración y Control los siguientes:

- 1- Asamblea General de Asociados
- 2- Revisoría Fiscal
- 3- Director Ejecutivo
- 4- Junta Directiva
- 5- Capítulos Regionales

La Entidad no se halla disuelta y su duración es indefinida.

NOTA 2 - CRITERIOS CONTABLES (Secciones 3 y 10)

Base de preparación y medición de los Estados Financieros

1. Declaración de cumplimiento

Los presentes Estados Financieros han sido preparados de acuerdo con las Normas Internacionales de Información Financiera para PYMES - Secciones, adoptados por el International Accounting Standards Board (IASB) y representan la adopción integral, explícita y sin reservas de la referida norma.

Los Estados Financieros han sido confeccionados de acuerdo a la Norma Internacional de Contabilidad para PYMES - Secciones.

Los Estados Financieros reflejan fielmente la situación financiera comparativa de FEDEACUA al 31 de diciembre de 2020 y 31 de diciembre de 2019 y los resultados de las operaciones, por el ejercicio terminado al 31 de diciembre de 2020.

Los Estados, de Situación Financiera Clasificado al 31 de diciembre de 2020, 31 de diciembre de 2019 de Resultados Integrales, que se incluyen en el presente para efectos comparativos, también han sido preparados de acuerdo a las NIIF para PYMES (secciones) siendo los principios y criterios contables aplicados consistentes con los utilizados la adopción al 1 de enero de 2015.

2. Modelo de presentación de estados financieros

FEDEACUA cumple con emitir los siguientes Estados Financieros a corte de cada periodo al 31 de diciembre de cada año:

- Estado de Situación Financiera Clasificado
- Estado de Resultados Integral
- Estado de Cambios en el Patrimonio Neto
- Estado de Flujos de Efectivo Indirecto
- Notas a los Estados Financieros

3. Moneda funcional y de presentación

Los Estados Financieros son preparados en su moneda funcional que es el Peso Colombiano.

Bajo NIIF para PYMES la determinación de la moneda funcional se basa en el entorno económico principal en el que opera una entidad, normalmente es aquel en el que ésta genera y gasta el efectivo. FEDEACUA con base en los factores indicados en la sección 30 ha determinado que su moneda funcional es el Peso Colombiano.

4. Efectivo y efectivo equivalente

El Efectivo y Efectivo Equivalente reconocido en los Estados Financieros comprende los saldos bancarios y depósitos a plazo cuya principal característica es su liquidez con vencimiento de tres meses o menos. Estas partidas se registran a costo histórico más intereses devengados.

5. Otros activos financieros corrientes

Activos financieros a valor razonable con cambios en resultados

Estos activos se valorizan a valor razonable, y la variación de éstos se registra en el Estado de Resultados por Función según sea un aumento de valor (utilidad) o como una disminución de valor (pérdida).

6. Otros activos financieros no corrientes

Son aquellos activos que por el hecho de ser diferibles y/o amortizados en el tiempo, como son los gastos anticipados (seguros) se reconocen en este rubro.

7. Deudores comerciales y cuentas por cobrar corrientes

Corresponde a aquellos activos financieros con pagos fijos y determinables que no tienen cotización en el mercado activo. Las cuentas de Deudores Comerciales y Otras Cuentas por Cobrar son valorizadas a costo amortizado, lo cual, es igual al valor de la factura, registrando el correspondiente ajuste en caso de existir evidencia objetiva de riesgo de pago por parte del cliente (deterioro). El cálculo del costo amortizado no presenta diferencias con respecto al monto facturado debido a que la transacción no tiene costos significativos asociados.

8. Otros activos y pasivos financieros corrientes

FEDEACUA reconoce como instrumentos financieros cualquier contrato que dé lugar a un activo financiero en una entidad y a un pasivo o un instrumento de patrimonio en otra entidad.

Los Activos Financieros de FEDEACUA están presentadas en:

Cuentas por cobrar asociados: Corresponde a los servicios facturados por cuotas de sostenimiento, provenientes del desarrollo de la actividad económica y se conforma.

- A corto plazo nacional 60 días.
- A largo plazo nacional mayor a 61 días.

Cuentas por Cobrar a Empleados: Obligaciones adquiridas por el personal de la empresa a corto plazo dentro de 60 días, descontables por nómina.

Deudores Varios Obligaciones adquiridas por terceros que no se encuentran clasificadas dentro de los anteriores grupos y se conforma A corto plazo 60 días y largo plazo mayor a 61 días.

Los Pasivos Financieros de FEDEACUA están representados en Obligaciones Financieras Créditos otorgados para la financiación de FEDEACUA y se conforma.

- A corto plazo entre los 360 días.
- A largo plazo más de 360 días.

Ingresos recibidos para terceros: se conforma por pasivos de recursos recibidos del Estado y/o Entidades Privadas derivados de convenios otorgados a Fedeacua.

- A corto plazo entre 0 a 30 días.
- A largo plazo más de 121 días.

9. Provisiones por beneficios a los empleados

El pasivo reconocido en el estado de situación financiera representa el valor corriente de la obligación el beneficio.

10. Propiedades, planta y equipo

Las Propiedades, Planta y Equipo son medidos al costo de adquisición, menos depreciación acumulada y pérdida por deterioro cuando esta última corresponda.

Los costos en que se incurre por mantenimientos mayores, son reconocidos como Propiedades, Planta y Equipo cuando éstos cumplen con los requisitos definidos en la sección 17. Estos activos son amortizados con cargo a resultados, en el período restante hasta, la próxima mantención mayor programada.

En el momento de enajenación de un bien, cualquier reserva existente reconocida con anterioridad es registrada como parte del costo de venta de dicho bien.

La Entidad no ha determinado valores residuales a bienes de Propiedades, Planta y Equipo ya que no es posible obtener una estimación confiable de este valor al final de su vida útil.

Los bienes clasificados en Propiedades, Planta y Equipo se deprecian en forma lineal, a lo largo de su vida útil, la que se expresa en años. Las estimaciones de vidas útiles son revisadas al menos anualmente. A continuación, se presenta una descripción de las estimaciones de vida útil para los rubros de Propiedades, Planta y Equipos.

		Vida Mínima	Vida Máxima
Maquinaria y Equipo	Años	10	10
Equipo de cómputo y comunicaciones	Años	3	5
Muebles y enseres	Años	10	10

11. Deterioro

a) Activos financieros

La Entidad evaluará permanentemente y en especial en cada fecha de cierre, la existencia de evidencia objetiva de que un activo financiero o un grupo de activos financieros pudieran estar deteriorados. Para ello la Entidad revisará la existencia de hechos que, posteriores al reconocimiento inicial del activo, impacten en forma negativa sobre los flujos estimados del activo financiero o grupo de activos financieros analizados.

b) Deudores comerciales y otras cuentas por cobrar

La Compañía evalúa permanentemente y en cada fecha de estado de situación financiera, si sus Deudores Comerciales y otras Cuentas por Cobrar presentan indicios de deterioro.

El deterioro se aplica a aquellas facturas o cuentas por cobrar que definitivamente no serán recuperadas, esto mediante evidencia concreta y objetiva.

c) Deterioro de activos no financieros

En cada fecha de reporte, FEDEACUA evalúa si existen indicadores de que un activo podría estar deteriorado. Si tales indicadores existen, o cuando se presente un requerimiento anual de pruebas de deterioro de un activo, la Entidad realiza una estimación del monto recuperable del activo.

El monto recuperable de un activo, es el monto mayor entre el valor razonable de un activo o unidad generadora de efectivo menos los costos de venta y su valor en uso.

Cuando el valor libro de un activo excede su monto recuperable, el activo es considerado deteriorado y es disminuido hasta su monto recuperable.

De existir pérdidas integrales de deterioro de operaciones continuas, ellas deben ser reconocidas en el Estado de Resultados en las categorías de gastos, consistentes con la función del activo deteriorado.

12. Cuentas por pagar comerciales y otras cuentas por pagar

Las Cuentas por pagar comerciales y otras cuentas por pagar se registran a su valor nominal. Se incluyen dentro del ítem otras cuentas por pagar honorarios, arrendamientos, servicios entre otros recibir.

13. Provisiones

Las provisiones corresponden a pasivos en los que existe incertidumbre acerca de su cuantía o vencimiento. Se debe reconocer una provisión cuando, y sólo cuando, se dan las siguientes circunstancias:

- a) Una entidad tiene una obligación presente (ya sea legal o implícita) como resultado de un evento pasado;
- b) Es probable que la entidad tenga que desprenderse de recursos que comporten beneficios económicos, para cancelar la obligación; y
- c) Puede hacerse una estimación fiable del importe de la obligación. En la Norma se destaca que sólo en casos extremadamente excepcionales no será posible la estimación de la cuantía de la deuda.

14. Reconocimiento de ingresos y gastos

a) Información previa

Los ingresos son reconocidos en la medida que es probable que los beneficios económicos fluirán a la Federación y que éstos pueden ser confiablemente medidos. Los ingresos son medidos al valor razonable del pago recibido, excluyendo descuentos, rebajas y otros impuestos a la venta o derechos que correspondan.

b) Ingresos operacionales

Los ingresos y gastos se imputan a la cuenta de resultados en función del criterio del devengo, es decir, en la medida que los servicios han sido prestados y sea probable que los beneficios económicos fluyan a la entidad y puedan ser confiablemente medidos, con independencia del momento en que se produzca el efectivo o financiamiento derivado de ello.

Los ingresos de la Federación provienen principalmente de las cuotas de sostenimiento de sus asociados y otros ingresos por las administraciones derivadas de las ejecuciones de convenios suscritos con entidades públicas.

15. Estado de flujos de efectivo directo

El Estado de Flujos de Efectivo considera los movimientos de caja realizados durante cada ejercicio comercial determinados mediante el método indirecto, para lo cual se consideran:

- a) Como flujos de efectivo las entradas y salidas de efectivo de bancos, las inversiones a plazo inferior a tres meses de gran liquidez y bajo riesgo de alteraciones en su valor.
- b) Como actividades de operación o de explotación, las que constituyen la fuente principal de ingresos ordinarios, como también otras actividades no calificadas como de inversión o de financiamiento, incluyendo flujos de dineros provenientes de clientes y representados.

c) Como actividades de inversión, las adquisiciones, enajenación o disposición por otros medios de activos no corrientes y otras inversiones no incluidas en el efectivo y sus equivalentes.

d) Y finalmente como actividades de financiamiento aquellas que producen cambios en el tamaño y composición del patrimonio neto y de los pasivos de carácter financiero.

16. Contingencias

En relación con posibles hechos económicos favorables o desfavorables que pudieran ocurrir después de la fecha de balance, la Federación, no se ven afectadas a riesgos financieros que ameriten considerar la ocurrencia de pérdidas futuras o posteriores al cierre de sus estados financieros, dejando en claro que de ocurrir algún evento negativo o futuro que sea significativo previo a la publicación de los estados financieros será reconocido contable y financieramente, en el año comercial respectivo.

17. Responsabilidad de la información y estimaciones realizadas

La información contenida en estos estados financieros es responsabilidad del Director de la Federación, que manifiesta expresamente que se han aplicado en su totalidad los principios y criterios incluidos en las NIIF.

En la preparación de los estados financieros se han utilizado determinadas estimaciones realizadas por la Dirección, para cuantificar algunos de los activos, pasivos, ingresos, gastos y compromisos que figuran registrados en ellos.

Estas estimaciones pueden referirse básicamente a:

- La valoración de activos y plusvalía adquirida para determinar la existencia de pérdidas por deterioro de los mismos.
- La vida útil de las propiedades, plantas y equipos e intangibles.
- Las estimaciones utilizadas para el cálculo del valor razonable de los instrumentos financieros.
- La probabilidad de ocurrencia y el monto de los pasivos de monto incierto o contingentes.

Estas estimaciones se realizan con base a la mejor información disponible en la fecha de emisión de los presentes estados financieros, pero es posible que acontecimientos futuros hagan aconsejable modificarlas en los próximos períodos, lo que se haría en forma prospectiva, reconociendo los efectos del cambio de estimaciones en los estados financieros futuros.

A la fecha de cierre de los presentes estados financieros la Entidad no contemplan situaciones de incertidumbre que lleven asociado un riesgo significativo que supongan cambios materiales en el valor de sus activos o pasivos dentro del ejercicio próximo.

NOTA 3 - EFECTIVO Y EFECTIVO EQUIVALENTE (Sección 3 y 7)

Composición del Efectivo y Efectivo Equivalente

El Efectivo y el Equivalentes al Efectivo en el Estado de Situación Financiera Clasificado comprende: disponible, banco y depósitos a corto plazo que son disponibles con un vencimiento original menor a tres meses y que están sujetos a un riesgo poco significativo de cambios en su valor.

Clases de efectivo y equivalentes al efectivo	31/12/2020	31/12/2019
Caja menor	\$ 300.000	\$ 300.000
Cuentas corrientes de Recursos propios	\$ 67.077.730	\$ 57.254.001
Total	\$ 67.377.730	\$ 57.554.001

NOTA 4 -DEUDORES COMERCIALES Y OTRAS CUENTAS POR COBRAR (Sección 7)

La composición de los Deudores y otras cuentas por cobrar al 31 de diciembre de 2020 y 31 de diciembre de 2019 se originan a partir de las cuotas de sostenimiento de los asociados siendo común dar como plazo prudencial de pago 60 días a contar de la fecha de facturación, estas deudas no devengan intereses.

A si mismo se registra el saldo por cobrar de Certificación Grupal.

Deudores y otras cuentas por cobrar	31/12/2020	31/12/2019
Cartera asociados cuotas de sostenimiento (*)	\$ 46.166.836	\$ 55.682.962
Cartera certificación grupal	\$ 12.230.697	\$ 50.593.661
Congreso Acuicultura	\$ 11.003.680	\$ -
Cuentas por cobrar Desembolsos Convenios (**)	\$ 8.000.000	\$ 6.977.492
Total	\$ 79.820.413	\$ 113.254.115

(**) Se registró saldo por cobrar generado por la ejecución del convenio Congreso - AUNAP que corresponde al desembolso final.

(*) A continuación, se detalla el comportamiento de la cartera de asociados por capítulos de las cuotas de sostenimiento: facturación recaudo y temporalidad.


COMPORTAMIENTO CARTERA FACTURADO A DICIEMBRE PAGOS A 31 DE DICIEMBRE DE 2020

INGRESOS POR CUOTA DE SOSTENIMIENTO											
CAPITULOS FEDEACUA	PRESUPUESTO PROYECTADO 2020	Cuotas de Sostenimiento 2020					Cartera anterior a diciembre 2019			TOTAL CARTERA	
		Facturación a Diciembre	% Cumplimiento	Recaudo cartera 2020	% Recaudo	Saldo Cartera Movimiento 2020	Cartera Antigua	Saldo Cartera Antigua	%		
Surcolombiano	188.175.062	217.888.086	116%	195.650.705	90%	22.237.381	38.292.598	1.221.120	97%	23.458.501	
Andino	72.000.000	61.951.942	86%	47.442.102	77%	14.509.240	14.595.894	1.743.042	88%	16.252.282	
Caribe	36.000.000	31.805.000	86%	25.426.750	82%	5.578.250	2.667.270	-	100%	5.578.250	
Llanos	18.000.000	13.479.507	75%	12.601.704	93%	877.803	-	-	0%	877.803	
Total	314.175.062	324.323.935	103%	281.121.261	87%	43.202.674	55.555.762	2.964.162	95%	46.166.836	

CARTERA POR TEMPORALIDAD

CAPITULOS FEDEACUA	0 A 30 DIAS	31 A 90 DIAS	91 A 180 DIAS	181 A 360 DIAS	MAS 360 DIAS	TOTAL
Surcolombiano	12.195.799	5.494.321	4.547.261	-	1.221.120	23.458.501
Andino	5.881.913	2.223.990	7.302.463	843.916	-	16.252.282
Caribe	1.115.650	1.115.650	3.346.950	-	-	5.578.250
Llanos	877.803	-	-	-	-	877.803
Total	20.071.165	8.833.961	15.196.674	843.916	1.221.120	46.166.836
% TEMPORALIDAD	43%	19%	33%	2%	3%	100%

NOTA 5- OTROS ACTIVOS NO FINANCIEROS

El detalle de los otros activos no financiero corriente corresponde a anticipos y depósitos a proveedores, el detalle es el siguiente:

Otros Activos No Financieros	31/12/2020	31/12/2019
Anticipos proveedores	\$ -	\$ 56.973
Anticipos Certificación Grupal	\$ 9.122.610	\$ -
Depósitos (*)	\$ 3.500.000	\$ -
Total	\$ 12.622.610	\$ 56.973

(*) Deposito realizado a la empresa REGUS COLOMBIA LIMITADA, correspondiente al arrendamiento de las instalaciones administrativas de FEDEACUA.

NOTA 6– OTROS ACTIVOS NO CORRIENTES (Sección 11)

A 31 de diciembre de 2020 no quedaron saldos correspondientes a desembolsos de convenios en cuentas bancarias.

Clases de efectivo y equivalentes al efectivo	31/12/2020	31/12/2019
Cuenta Cte Contrato Innpulsa Clus 2021-2018	\$ -	\$ 1.789.332
Total	\$ -	\$ 1.789.332

NOTA 7 - PROPIEDADES PLANTA Y EQUIPO (Sección 17)

En general, las Propiedades, Planta y Equipo son los activos tangibles de la entidad destinado al uso administrativo, el incremento en los rubros de equipo de oficina, cómputo y de laboratorio (equipos para trabajo en campo) se debe a la subvención de equipos otorgados por el Ministerio de Agricultura y Desarrollo Rural en el marco de los convenios liquidados 193-14 y 542-15 por valor de \$90.107.039 registrados en el año 2017

El método utilizado es depreciación en línea recta y la vida útil aplicada es la siguiente: Equipos de Laboratorio: 8 años; Equipos de Oficina: 5 años; Equipos de Cómputo: 3 años

La composición de las propiedades Planta y Equipo y la depreciación acumulada son los que se detallan a continuación:

Activos Fijos	31/12/2020	31/12/2019
Maquinaria y Equipo	\$ -	\$ 7.917.000
Equipo de Oficina (*)	\$ 5.166.526	\$ 20.510.994
Equipo de Computo	\$ 54.023.546	\$ 59.723.546
Equipo de Laboratorio (trabajo en campo)	\$ 39.806.510	\$ 39.806.510
Depreciación acumulada	\$ -67.290.743	\$ -71.198.934
Total	\$ 31.705.839	\$ 56.759.116

(*) En 2020 FEDEACUA cambio de instalaciones administrativas, por tal motivo se decidió vender los activos (muebles y enceres dando la disminución presentada) en Propiedad Planta y Equipo.

NOTA 8 – INTANGIBLES DIFERENTES A LA PLUSVALIA (Sección 17)

El registro en el rubro de diferido software se debe a la subvención de otorgado por el Ministerio de Agricultura y Desarrollo Rural en el marco de los convenios liquidados 193-14 y 542-15 por valor de \$82.898.000 para el desarrollo de TECNIBAP y AQUAGAP, el cual se amortizará durante 10 años de acuerdo a la política establecida registrado en el año 2017.

Diferidos	31/12/2020	31/12/2019
Software	\$ 82.898.000	\$ 82.898.000
Amortización	\$ -29.014.420	\$ -20.724.580
Total	\$ 53.883.580	\$ 62.173.420

NOTA 9 – OTROS PASIVOS FINANCIEROS CORRIENTES Y NO CORRIENTES (Sección 11)

Corresponde al saldo del consumo realizado Tarjeta de Crédito Master Bancolombia, (*) Corresponde al saldo del préstamo adquirido en marzo de 2019 para el pago de la liquidación del anterior Director, se registra a corte de 31 de diciembre de 2020 y finaliza en febrero de 2021; Estos pasivos se Registran a costo amortizado.

Obligaciones Financieras	31/12/2020	31/12/2019
Banco de Occidente TC Master Card	\$ -	\$ 3.339.816
Banco de Occidente TC Visa	\$ -	\$ 3.395.998
Bancolombia Tc Master Card	\$ 3.324.728	\$ 1.131.241
Préstamo 24200277360 del Banco de Occidente (*)	\$ 3.333.326	\$ 23.333.330
Total	\$ 6.658.054	\$ 31.200.385

NOTA 10 – ACREEDORES Y OTRAS CUENTAS POR PAGAR (Sección 11)

Corresponde al saldo de las cuentas por pagar de la Federación a 31 de diciembre de 2020:

Acreedores y otras cuentas por pagar	31/12/2020	31/12/2019
Honorarios Revisoría Fiscal Diciembre 2020	\$ 1.211.396	\$ 1.101.430
Otros	\$ -	\$ 14.520.724
Total	\$ 1.211.396	\$ 15.622.154

NOTA 11 – PASIVOS POR IMPUESTOS (Sección 11)

Corresponde a la Retención en la fuente a título de renta del periodo de diciembre de 2020 y a título de industria y comercio practicado del bimestre noviembre a diciembre 2020, y se cancela en las fechas establecidas por las entidades del Estado.

Impuestos por pagar	31/12/2020	31/12/2019
Retención en la fuente periodo 12	\$ 1.092.046	\$ -
Rete ICA Bimestre 6	\$ 373.638	\$ 162.038
Total	\$ 1.465.684	\$ 162.038

NOTA 12- BENEFICIOS A LOS EMPLEADOS (Sección 28)

Corresponde a las provisiones laborales y de seguridad social y parafiscal del personal de nómina de la Federación y, la cual es registrada al valor corriente y son cancelados a corto plazo, el detalle es el siguiente:

Beneficios a los Empleados	31/12/2020	31/12/2019
EPS, Pensión, ARL	\$ 3.065.500	\$ 3.002.300
Caja de Compensación, ICBF, Sena	\$ 918.900	\$ 900.000
Salarios	\$ -	\$ -
Cesantías	\$ 7.146.917	\$ 7.041.667
Intereses de Cesantías	\$ 857.630	\$ 845.000
Vacaciones	\$ 2.518.611	\$ 3.520.833
Total	\$ 14.507.558	\$ 15.309.800

NOTA 13- OTROS PASIVOS NO FINANCIEROS

Corresponde a anticipos recibidos de asociados pendientes de aplicar a facturas de cuotas de sostenimiento en el año 2021.

Otros Pasivos Financieros	31/12/2020	31/12/2019
Anticipo cuotas de sostenimiento Asociados	\$ 19.000	\$ 646.546
Total	\$ 19.000	\$ 646.546

NOTA 14- OTRAS CUENTAS POR PAGAR (Sección 11)

A 31 de diciembre de 2020 no se presentaron cuentas por pagar correspondientes a convenios o proyectos.

Otras cuentas por pagar (ingresos terceros)	31/12/2020	31/12/2019
Convenio CLUS 2021-2018 Innpulsa		\$ 8.470.992
Total	\$ -	\$ 8.470.992

NOTA 15- PROVISIONES (Sección 21)

Corresponde al saldo por ejecutar en el primer trimestre de 2021 del convenio Congreso - AUNAP

Otros Pasivos Financieros	31/12/2020	31/12/2019
Anticipos y avances convenios	\$ 7.685.500	\$ -
Total	\$ 7.685.500	\$ -

NOTA 16 –PATRIMONIO (Sección 22)

A continuación, se presenta el Patrimonio de FEDEACUA

Patrimonio	31/12/2020	31/12/2019
Fondo Social	\$ 29.740.445	\$ 29.740.445
Excedentes Ejercicios Anteriores	\$ 190.434.597	\$ 177.306.206
Excedente del ejercicio/ Déficit	\$ -6.312.066	\$ 13.128.391
Total Patrimonio	\$ 213.862.977	\$ 220.175.042

NOTA 17 -INGRESOS (Sección 23)

El resumen de los ingresos por los períodos 2020 y 2019 es el siguiente compuesto principalmente por cuotas de sostenimiento:

Ingresos	31/12/2020	31/12/2019
Ingresos Cuotas de sostenimiento (*)		
Sur Colombiano	\$ 221.818.489	\$ 236.396.529
Andino	\$ 61.951.342	\$ 71.957.095
Caribe	\$ 31.005.000	\$ 36.845.070
Llanos	\$ 13.479.507	\$ 14.900.680
Subtotal	\$ 328.254.338	\$ 360.099.374
Otros Ingresos Operacionales		
Cursos	\$ 25.550.000	\$ 1.600.000
Certificación Grupal	\$ 20.500.000	\$ 49.000.000
Congreso Acuicultura	\$ 37.408.834	\$ 51.820.000
Programa promoción consumo USSEC	\$ 7.757.880	\$ -
Reembolso pago BAP	\$ 19.075.725	\$ -
Otros	\$ 1.500.000	\$ -
Subtotal	\$ 111.792.439	\$ 102.420.000
Total	\$ 440.046.777	\$ 462.519.374

(*) La participación en los ingresos de cuota de sostenimiento por capítulo a diciembre de 2020 y 2019 fue la siguiente:

Ingresos Cuotas de Sostenimiento	31/12/2020	% Participación	% Variación 2020 VS 2019	31/12/2019	2019 Cuota Extra Ordinaria	Total Cuotas de Sostenimiento 2019
Sur Colombiano	\$ 221.818.489	68%	102%	\$ 217.859.024	\$ 18.537.505	\$ 236.396.529
Andino	\$ 61.951.342	19%	94%	\$ 66.253.664	\$ 5.703.431	\$ 71.957.095
Caribe	\$ 31.005.000	9%	91%	\$ 34.057.800	\$ 2.787.270	\$ 36.845.070
Llanos	\$ 13.479.507	4%	98%	\$ 13.764.780	\$ 1.135.900	\$ 14.900.680
Total	\$ 328.254.338	100%	99%	\$ 331.935.268	\$ 28.164.106	\$ 360.099.374

NOTA 18 -GASTOS (Sección 23)

Corresponde al total de gastos ejecutados por la entidad a 31 de diciembre de 2020 y 31 de diciembre de 2019:

Gastos	31/12/2020	31/12/2019	variación
Gastos de Personal			
Nómina Director	\$ 69.839.544	\$ 95.529.402	73%
Nómina Coordinador Nacional	\$ 43.544.667	\$ 15.166.667	287%
Prestaciones sociales	\$ 44.858.557	\$ 20.388.047	220%
Seguridad Social y Parafiscales	\$ 10.484.999	\$ 39.538.180	27%
Bono gestión	\$ 0	\$ 11.264.000	0%
Subtotal Gastos de Personal	\$ 168.727.767	\$ 181.886.296	93%
Gastos Administrativos			
Honorarios	\$ 60.660.079	\$ 83.671.647	72%
Contribuciones y afiliaciones (SAC-Analdex)	\$ 11.535.636	\$ 11.347.142	102%
Seguros Pólizas (Otro si PTP.BMC-Innpulsa-Activos)	\$ 0	\$ 429.877	0%
Servicios Públicos (servicios generales-correos)	\$ 34.178.431	\$ 19.749.729	173%
Adecuaciones	\$ 700.000	\$ 0	0%
Eventos	\$ 44.724.148	\$ 7.284.501	614%
Gastos Legales	\$ 2.859.560	\$ 2.916.142	98%
Gastos de Viaje	\$ 13.455.211	\$ 17.576.334	77%
Diversos (1)	\$ 16.199.049	\$ 25.582.167	63%
Subtotal gastos Administrativos	\$ 184.312.114	\$ 168.557.538	109%
Otros gastos			
Arrendamientos Of Bogotá	\$ 42.723.182	\$ 58.940.568	72%
Administración Oficinas	\$ 0	\$ 12.228.000	0%
Subtotal otros gastos	\$ 42.723.182	\$ 71.168.568	60%
Depreciaciones	\$ 18.709.283	\$ 19.878.132	94%
Amortizaciones	\$ 8.289.840	\$ 8.289.840	100%
Castigo Cartera (2)	\$ 7.766.400	\$ 12.186.600	64%
Total Gastos Administrativos	\$ 430.528.586	\$ 461.966.974	93%

(1) Gasto Nomina: a continuación, se detalla a qué corresponden los gastos de personal a diciembre de 2020, se aprecia el aumento en los rubros (a y b), a causa que durante el año 2020 se registró este gasto de enero a diciembre y en 2019 fue desde el mes de agosto fecha de ingreso de la coordinadora nacional.

Gastos	31/12/2020	31/12/2019	variación
Gastos de Personal			
Nómina Director	\$ 69.839.544	\$ 95.529.402	73%
Nómina Coordinadora Nacional (a)	\$ 43.544.667	\$ 15.166.667	287%
Prestaciones sociales (b)	\$ 44.858.557	\$ 20.388.047	220%
Seguridad Social y Parafiscales	\$ 10.484.999	\$ 39.538.180	27%
Bono gestión	\$ 0	\$ 11.264.000	0%
Subtotal Gastos de Personal	\$ 168.727.767	\$ 181.886.296	93%

(2) Gastos Servicios: a continuación, se detalla a que corresponden los gastos de servicios a diciembre de 2020-2019, en donde los siguientes son los gastos de los rubros a, b y c son los representativos, sin embargo, se deja mención en los servicios generales y los servicios públicos que disminuyeron considerablemente debido al cambio de oficina administrativa.

- Se contrató el servicio de bodegaje en donde se encuentra en su mayoría el archivo de años anteriores de la federación.
- Se eligió a la firma AGROHUNTERS, en donde acompañó el proceso de selección del nuevo Director Ejecutivo
- Cada dos años se renueva el servicio de hosting en donde se encuentra la Plataforma TECNIBAP.

Servicios	31/12/2020	31/12/2019	Variación
Servicios Generales	\$ 105.000	\$ 2.267.300	5%
Alquiler Bodega (a)	\$ 3.836.834	\$ 0	0%
Asistencia Especializada (b)	\$ 12.405.750	\$ 0	0%
Procesamiento de Datos (c)	\$ 7.568.932	\$ 4.248.300	178%
Servicios Públicos (Acueducto- Energía Eléctrica)	\$ 541.880	\$ 2.834.809	19%
Telefonía e Internet	\$ 2.999.241	\$ 3.632.964	83%
Envíos y Mensajería	\$ 4.720.794	\$ 4.954.360	95%
Publicidad	\$ 2.000.000	\$ 1.811.996	110%
Total gastos servicios	\$ 34.178.431	\$ 19.749.729	58%

(3) Eventos: a continuación, se detalla a que corresponden los gastos de Eventos a diciembre de 2020-2019

Eventos	31/12/2020	31/12/2019
Congreso Acuicultura (2019)	\$ 0	\$ 7.284.501
Congreso Acuicultura Feria Virtual	\$ 18.194.938	\$ 0
Video Promoción al consumo (USSEC)	\$ 7.616.000	\$ 0
Facturas BAP	\$ 18.913.210	\$ 0
Total gastos Administrativos	\$ 44.724.148	\$ 7.284.501

(4) Gastos diversos: a continuación, se detalla a que corresponden los gastos diversos a diciembre de 2020- 2019

Diversos	31/12/2020	31/12/2019	Variación
Suscripciones (contable-hosting.)	\$ 1.403.050	\$ 2.413.498	58%
Gastos de representación	\$ 7.433.202	\$ 14.624.916	51%
Elementos de aseo y cafetería	\$ 81.251	\$ 761.926	11%
Útiles y papelería	\$ 3.181.072	\$ 4.760.951	67%
Transportes (parqueaderos, taxis)	\$ 4.082.818	\$ 2.514.550	162%
Otros	\$ 17.656	\$ 506.326	3%
Total gastos Administrativos	\$ 16.199.049	\$ 25.582.167	158%

5) Arrendamientos: a continuación, se detalla a que corresponden al gasto de arrendamientos a diciembre de 2020- 2019, debido al cambio de instalaciones administrativas se consiguió una disminución considerable del rubro.

Arrendamientos	31/12/2020	31/12/2019	Variación
Arrendamientos Of Bogota	\$ 42.723.182	\$ 58.940.568	72%
Administración Oficinas	\$ 0	\$ 12.228.000	0%
Total Arrendamientos	\$ 42.723.182	\$ 71.168.568	60%

(6) Detalle Castigo de Cartera: a continuación, se detalla el castigo de cartera generado en 2020-2019, se genera a causa de la cartera cuotas de sostenimiento que cumplieron más de 360 días sin pago.

Asociado	31/12/2020	31/12/2019
AGROPECES SOCIEDAD LTDA	0	\$ 1.810.800
TRUCHAS SINDAMANDY SAS	0	\$ 1.474.000
TRUCHERA EL OASIS	0	\$ 1.080.000
TRUCHAS BELMIRA S.A.S	0	\$ 1.605.000
Otros	\$ 1.272.000	\$ 6.216.800
PISCICOLA PESQUERA SAN FELIPECLAUDIA	\$ 1.768.080	0
ECHEVERRY GUTIERREZ & CIA S EN C	\$ 770.400	0
PISCICOLA MARIA DEL MAR LTDA	\$ 2.429.520	0
EMESE INVERSIONES S.A.S.	\$ 1.526.400	0
Subtotal	\$ 7.766.400	\$ 12.186.600

NOTA 19 –OTROS INGRESOS (Sección 23)

Corresponde a otros ingresos ejecutados por la entidad a 31 de diciembre de 2020 y 31 de diciembre de 2019:

Ingresos No operacionales	31/12/2020	31/12/2019
Financieros	\$ 0	\$ 2.492.440
Otros-recuperación de cartera	\$ 2.400.000	\$ 0
Descuentos comerciales	\$ 47.000	\$ 18.210.409
Diversos (*)	\$ 2.800.000	\$ 39.883
Reintegro de otros costos y gastos (**)	\$ 8.027.550	\$ 27.722.840
Otros	\$ 6.959	\$ 15.398.167
Total	\$ 13.281.509	\$ 63.863.739

(*) Diversos: Venta de activos (muebles y enceres), a causa del cambio de instalaciones administrativas en donde ofrecen estos activos.

(**) Reintegro Costos y Gastos: Se Genera de acuerdo al no reconocimiento de la cuenta por pagar del proveedor IDOM CONSULTING.

NOTA 20 – OTROS GASTOS FINANCIEROS (Sección 23)

Corresponde a otros gastos ejecutados por la entidad a 31 de diciembre de 2020 y 31 de diciembre de 2019,

Gastos Financieros	31/12/2020	31/12/2019
Financieros	\$ 7.568.228	\$ 11.385.539
Gmf Proyectos	\$ 0	\$ 6.011.422
Intereses TC	\$ 729.617	\$ 2.277.572
Intereses Préstamo	\$ 1.878.927	\$ 3.847.842
Diferencia en Cambio (*)	\$ 1.240.618	\$ 0
Otros Gastos (**)	\$ 6.695.713	\$ 19.097.405
Costos Y Gastos De Ejercicios Anteriores (3)	\$ 0	\$ 3.982.668
Total	\$ 18.113.103	\$ 46.602.448

(*) Diferencia en Cambio, pérdida de valor en facturación de clientes del Exterior, debido al cambio contante del dólar.

(**) Otros Gastos: Corresponde a la pérdida de valor a la causa de la depreciación pendiente por ejecutar en la venta de activos (muebles y encerres)

NOTA 21 - CONTINGENCIAS Y RESTRICCIONES

Al 31 de diciembre de 2020 y 2019, la entidad no presenta contingencias y restricciones.

NOTA 22 - POLÍTICA Y GESTIÓN DE RIESGO FINANCIERO

Información previa:

La Política y Gestión del riesgo financiero de la entidad tiene por objeto establecer los principios y directrices para asegurar que los riesgos relevantes, que pudieran afectar a los objetivos y actividades de FEDEACUA sean identificados, analizados, evaluados, gestionados y controlados, y que estos procesos se realicen de forma sistemática y con criterios uniformes.

Las directrices principales, contenidas en esta política, se pueden resumir en:

El Director es responsable de establecer y supervisar las políticas de gestión de riesgo. Para ello, en conjunto con la Administración, se encargará de gestionarlos, identificando los principales riesgos financieros y definiendo las actuaciones sobre los mismos en base al establecimiento de distintos escenarios financieros.

- a) Política de Deterioro: Se entiende por deterioro el monto de dinero por cobrar que definitivamente no se va a recuperar por no pago o por insolvencia.
- b) Riesgo de liquidez: Periódicamente se prepara presupuesto de flujo, que permite determinar y analizar las necesidades de caja o superávit de la misma, además también se cuenta con líneas de crédito y de sobregiro vigentes que puedan solventar.

NOTA 23 – REMUNERACIONES DE PERSONAL CLAVE

El personal clave de la gerencia comprende a las personas que tienen autoridad y responsabilidad para planificar, dirigir y controlar las actividades de la entidad, directa o indirectamente, incluyendo cualquier administrador (sea o no ejecutivo) u órgano de gobierno equivalente de esa entidad. Remuneraciones son todos los beneficios a los empleados

NOTA 24- HECHOS POSTERIORES

A la fecha del presente informe, la Entidad no presenta otros Hechos Posteriores que puedan afectar significativamente la Situación Financiera y de Resultados al 31 de diciembre de 2020.

CERTIFICACIÓN DE ESTADOS FINANCIEROS

A los Señores Asociados de

LA FEDERACION COLOMBIANA DE ACUICULTORES FEDEACUA.

Bogotá, D.C.

Los suscritos Representante Legal y Contador de LA FEDERACION COLOMBIANA DE ACUICULTORES FEDEACUA., certificamos que los estados financieros de la Federación al 31 de diciembre de 2020 y 2019 han sido fielmente tomados de los libros y que antes de ser puestos a su disposición y de terceros hemos verificado las siguientes afirmaciones contenidas en ellos:

- a. Todos los activos y pasivos incluidos en los estados financieros de la Compañía al 31 de diciembre de 2020 y 2019 existen y todas las transacciones incluidas en dichos estados se han realizado durante los años terminados en esas fechas.
- b. Todos los hechos económicos, realizados por la Federación durante los años terminados el 31 de diciembre de 2020 y 2019, han sido reconocidos en los estados financieros.
- c. Los activos representan probables beneficios económicos futuros (derechos) y los pasivos representan probables sacrificios económicos futuros (obligaciones), obtenidos o a cargo de la Compañía al 31 de diciembre de 2020 y 2019.
- d. Todos los elementos han sido reconocidos por sus valores apropiados, de acuerdo con las Normas de Contabilidad de Información Financiera aceptadas en Colombia para PYMES.
- e. Todos los hechos económicos que afectan la Compañía han sido correctamente clasificados, descritos y revelados en los estados financieros.
- f. Los estados financieros y otros informes relevantes para el público, no contienen vicios, imprecisiones o errores que impidan conocer la verdadera situación patrimonial o las operaciones de la Compañía.

Dado en Bogotá, D.C. a 23 días del mes de marzo del año 2021



CESAR AUGUSTYOS PINZON VARGAS
Representante Legal



FABIAN ALBERTO SANCHEZ GUTIERREZ
Contador Público
Tarjeta Profesional 236713 - T